

A small black and white dog, possibly a Papillon, is looking over a dark metal railing. The dog's face is visible through the gap between the railing's bars. The background shows a blurred outdoor setting with grass and a gravel path.

Actualisatie honden uitlaatbeleid gemeente Dordrecht

Vragenlijstonderzoek juni 2025



Inhoudsopgave

Klik op de knoppen




Inleiding




Tevredenheid
hondenuitlaat
plaatsen



Veiligheid



Bijlage




Conclusies




Schoonhouden



Communicatie
en informatie
over het beleid



Terug naar
inhoudsopgave



Over ons



Inleiding



Inleiding

De gemeente Dordrecht actualiseert het honden uitlaatbeleid. De gemeente wil weten wat inwoners vinden van het bestaande honden uitlaatbeleid en welke verbeterpunten zij hebben. Om erachter te komen wat hondenbezitters en niet-hondenbezitters van het bestaande Dordtse beleid vinden, hebben wij (het Onderzoekcentrum Drechtsteden) een vragenlijst opgesteld. Kennen hondenbezitters de bestaande regels? Zijn er voldoende uitlaatplaatsen en maken hondenbezitters hier gebruik van? Voelen hondenbezitters en niet-hondenbezitters zich wel eens onveilig door aangelijnde of loslopende honden?

Hoofdvraag van ons onderzoek luidt: "Wat vinden hondenbezitters en niet-hondenbezitters van het bestaande Dordtse beleid én welke verbeterpunten hebben zij rond dit beleid?"

Om de ervaringen van hondenbezitters en niet-hondenbezitters te achterhalen, hebben wij gebruik gemaakt van het bewonerspanel Dordrecht. Omdat in ons bewonerspanel te weinig hondenbezitters zitten om een valide en betrouwbare uitspraak te kunnen doen over alle hondenbezitters, hebben wij een aanvullende steekproef getrokken (via de basisregistratie personen). Om de respons verder op te hogen, hebben wij op onze website ook een zogenaamde 'open link' vragenlijst geplaatst. Hondenbezitters en niet-hondenbezitters die niet deelnemen aan het bewonerspanel en niet door ons zijn aangeschreven, konden via deze open link de vragenlijst invullen. Door de inspanningen van de communicatieadviseur en de opdrachtgever, is de respons op deze open link vragenlijst hoger dan verwacht (615 ingevulde vragenlijsten). In totaal hebben 2.097 inwoners de vragenlijst ingevuld, waaronder 657 hondenbezitters (31%). In Nederland is gemiddeld 18% hondenbezitter; het aantal hondenbezitters is in dit onderzoek dus oververtegenwoordigd. Daar waar wij rapporteren over alle inwoners (hondenbezitters en niet-hondenbezitters tezamen), kan dit de uitkomsten in lichte mate beïnvloeden.



doelgroep	aantal verzonden vragenlijsten	aantal ingevulde vragenlijsten	aantal hondenbezitters
Bewonerspanel	2.354	1.148 (49%)	233
ophoging BRP	3.000	334 (11%)	51
open link vragenlijst		615	373
totaal inwoners		2.097	657 (31%)



Conclusies



Conclusies

Honden uitlaatplaatsen

Er zijn verschillende gebieden in Dordrecht aangewezen waar honden los mogen lopen of kunnen spelen: losloopgebieden en speelvelden.

Losloopgebieden

Ongeveer de helft van de hondenbezitters zijn (erg) tevreden over het aantal losloopgebieden in de wijk, de ligging van de losloopgebieden en het onderhoud/schoonmaak van de losloopgebieden. Dit geldt in het bijzonder voor hondenbezitters uit de wijk Sterrenburg.

Zo'n drie op de tien hondenbezitters zijn (erg) ontevreden over het aantal, de ligging of het onderhoud/ de schoonmaak van de losloopgebieden. Hierbij valt op dat significant meer hondenbezitters uit de wijken Binnenstad, Nieuw Krispijn en Wielwijk (erg) ontevreden zijn. Deze hondenbezitters vinden dat er te weinig losloopgebieden zijn, de losloopgebieden op een onlogische plek liggen (naast een openbare weg of een fietspad) of er hondenpoep en afval ligt in het losloopgebied.

Speelvelden

Iets meer hondenbezitters zijn (erg) ontevreden over het aantal én het onderhoud/schoonmaak van de speelvelden dan (erg) tevreden. Over de ligging van de speelvelden in de wijk zijn meer hondenbezitters (erg) tevreden dan (erg) ontevreden. Hierbij valt op dat significant meer inwoners uit Wielwijk (erg) ontevreden zijn én inwoners uit de wijk Sterrenburg (erg) tevreden zijn over het aantal, de ligging en het onderhoud/schoonmaak van de speelvelden.

Wij vroegen hondenbezitters die (erg) ontevreden zijn om een toelichting. Deze hondenbezitters vinden dat er te weinig speelvelden zijn, de speelvelden op een onlogische plek liggen (naast een openbare weg) of er hondenpoep en afval ligt in het speelveld.

Schoonhouden

Negen op de tien inwoners geven aan dat hondenpoep weleens voorkomt in de wijk. Acht op de tien inwoners ervaren hiervan overlast. Waarbij in het bijzonder inwoners uit de wijken Oud Krispijn en Nieuw Krispijn veel overlast van hondenpoep ervaren.

Drie op de tien inwoners zijn (zeer) tevreden over de mate waarin de gemeente hondenpoep opruimt (en dan met name in de wijken Binnenstad en Noordflank). Daar staat tegenover dat vier op de tien inwoners hierover (zeer) ontevreden zijn.





Conclusies



Afvalbakken

Over het aantal afvalbakken in de wijk zijn hondenbezitters (erg) ontevreden. Dit geldt in het bijzonder voor hondenbezitters uit Wielwijk. Hondenbezitters geven bovendien aan dat er niet voldoende mogelijkheden zijn om hondenpoep weg te gooien in de wijk. Wij vroegen hondenbezitters, die (erg) ontevreden zijn over het aantal afvalbakken, om een toelichting. Hondenbezitters geven aan dat er te weinig afvalbakken in de wijk zijn en dat deze op de verkeerde plaats staan.

Veiligheid

Bijna de helft van de niet-hondenbezitters en een kwart van de hondenbezitters voelt zich weleens onveilig door een aangelijnde of loslopende hond. Niet-hondenbezitters voelen zich weleens onveilig omdat een hond los op het fietspad loopt waardoor gevaarlijke situaties kunnen ontstaan. Hondenbezitters voelen zich weleens onveilig omdat andere honden de eigen hond aanvallen of op de eigen hond afrennen. Respondenten voelen zich vooral onveilig in het park/bos en langs de dijk. En dan met name in het Wantijpark en langs de Wantijdijk.

Communicatie en informatie over het honden uitlaatbeleid

De gemeentelijke regels aangaande het honden uitlaatbeleid zijn algemeen bekend bij hondenbezitters en niet-hondenbezitters.

Vier op de tien hondenbezitters en één op de tien niet-hondenbezitters kent de digitale honden uitlaatkaart. Zowel hondenbezitters als niet-hondenbezitters, die de digitale kaart kennen, maken hier weleens gebruik van. Wij vroegen aan alle respondenten of zij behoefte hebben aan een actuele honden uitlaatkaart. Driekwart van de hondenbezitters en een kwart van de niet-hondenbezitters heeft behoefte aan een actuele digitale uitlaatkaart. Van de niet-hondenbezitters geeft driekwart aan geen behoefte te hebben aan een (actuele) digitale honden uitlaat kaart. Dit omdat zij geen hond hebben.





Tevredenheid honden uitlaatplaatsen in de wijk



Tevredenheid honden uitlaatplaatsen

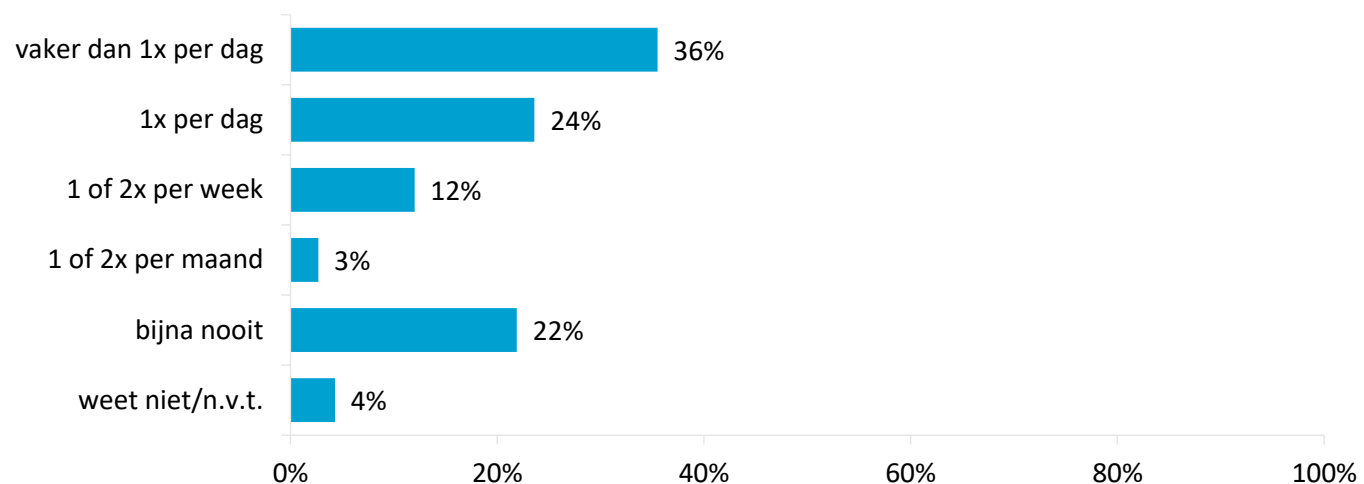
Tevredenheid honden uitlaatplaatsen in de wijk

Wij legden **hondenbezitters** een aantal vragen over honden uitlaatplaatsen in de wijk voor. Bijvoorbeeld losloopgebieden en speelvelden. Er zijn verschillende gebieden in Dordrecht aangewezen waar honden los mogen lopen of kunnen spelen.

Hoe vaak maakt u gebruik van een losloopgebied in uw wijk?

Een derde van de hondenbezitters (36%) maakt vaker dan 1x per dag gebruik van een losloopgebied. Twee op de tien hondenbezitters (22%) maken bijna nooit gebruik van een losloopgebied.

Frequentie gebruik losloopgebied in de wijk (**hondenbezitters**) (n=657)



Tevredenheid honden uitlaatplaatsen

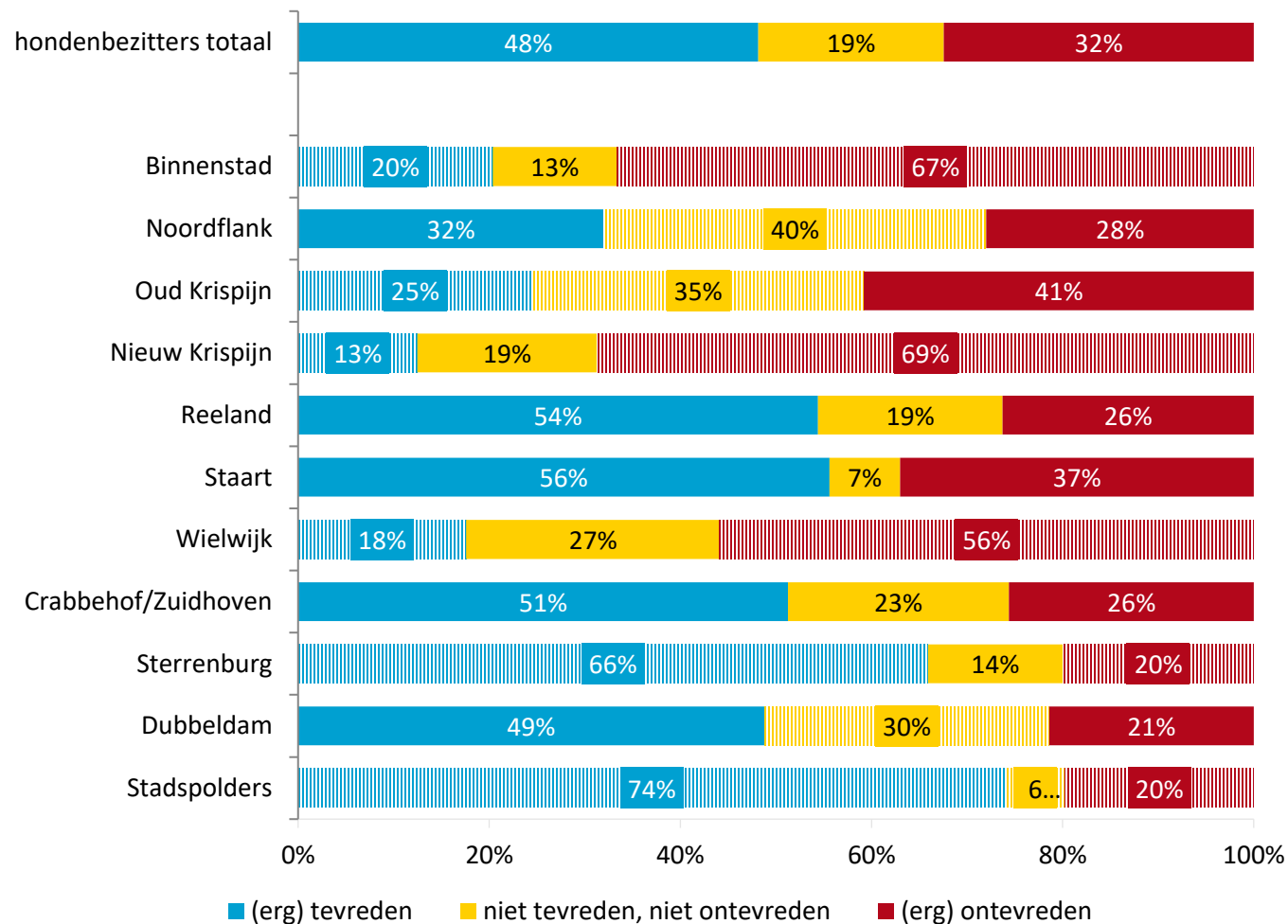


Tevredenheid aantal losloopgebieden naar wijk (hondenbezitters)

Hoe tevreden bent u over het aantal losloopgebieden voor honden in uw wijk?

Bijna de helft van alle hondenbezitters (48%) zijn (erg) tevreden over het aantal losloopgebieden. Een derde van de hondenbezitters (32%) is (erg) ontevreden.

Significant meer hondenbezitters uit de wijken Sterrenburg en Stadspolders zijn tevreden over het aantal losloopgebieden in de wijk. Significant meer hondenbezitters uit de wijken Binnenstad, Nieuw Krispijn en Wielwijk zijn ontevreden over het aantal losloopgebieden in de wijk.

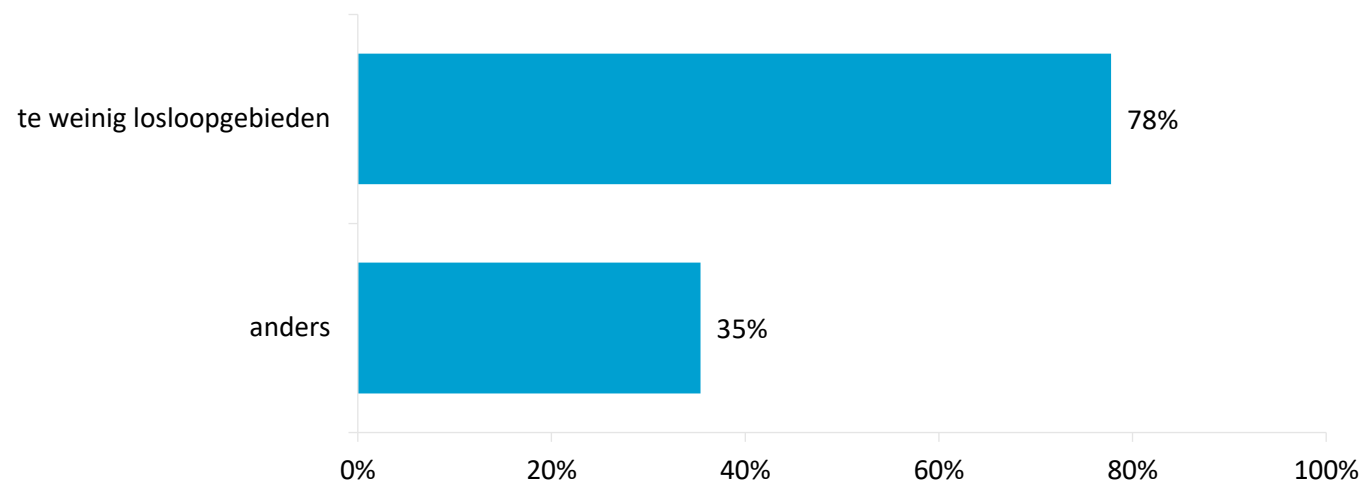


Toelichting: gearceerde staven in de grafiek wijzen op een significant verschil t.o.v. het gemiddelde; als er geen gearceerde staven staan is er dus geen verschil t.o.v. het gemiddelde.



Tevredenheid honden uitlaatplaatsen

Waarom bent u (erg) ontevreden over het aantal losloopgebieden (**hondenbezitters**) (n=220)



Toelichting: respondenten konden meerdere antwoorden geven. De antwoorden tellen daarom op tot meer dan 100%.

Kunt u aangegeven waarom u (erg) ontevreden bent over het aantal losloopgebieden voor honden in uw wijk?

Wij vroegen hondenbezitters, die (erg) ontevreden zijn over het aantal losloopgebieden, om een toelichting. Bijna acht op de tien hondenbezitters (78%) geven aan dat er te weinig losloopgebieden in de wijk zijn.

Een derde van de respondenten (35%) vulde de antwoordcategorie anders in. Zij vinden de losloopgebieden vies/smerig (23 maal genoemd) of de ligging van de losloopgebieden (naast een openbare weg, fietspad of langs een dijk) gevaarlijk (18 maal genoemd).

Citaten respondenten:

"[Het] uitlaatgrasveld ligt vol met troep wat mensen uit de flat op het veld gooien en de haag is te laag waardoor honden eroverheen kunnen springen als er andere honden langs lopen."

"Er zijn burens die horen geen honden te hebben. Ze ruimen niet op en telkens zit ik onder de hondenpoep van anderen."

"Het gaat vooral om de ligging van de losloopgebieden! Langs het fietspad bij het talud van de N3. Wie verzint zoiets? Iemand die een hekel aan honden heeft waarschijnlijk."

"Mensen vanuit de flat gooien hun etensresten op het honden losloopveld."

"Te weinig, onveilige ligging en vies!"

Tevredenheid honden uitlaatplaatsen

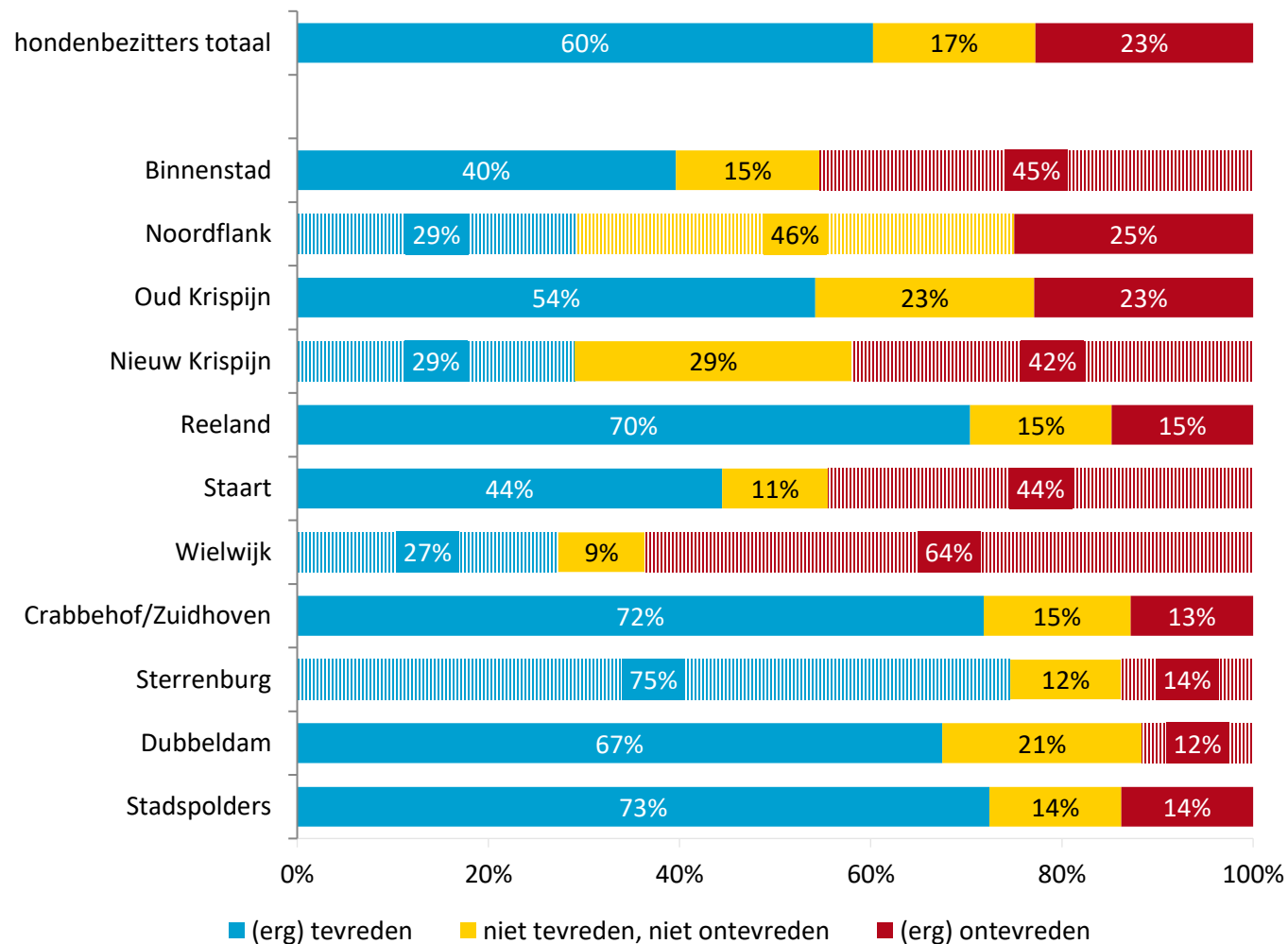


Hoe tevreden bent u over de ligging van de losloopgebieden in uw wijk?

Zes op de tien hondenbezitters (60%) zijn (erg) tevreden over de ligging van de losloopgebieden in de wijk. Twee op de tien hondenbezitters (23%) zijn daarentegen (erg) ontevreden.

Significant meer hondenbezitters uit de wijk Sterrenburg zijn tevreden over de ligging van de losloopgebieden in de wijk. Significant meer hondenbezitters uit de wijken Binnenstad, Nieuw Krispijn, Staart en Wielwijk zijn ontevreden over de ligging van de losloopgebieden.

Tevredenheid ligging losloopgebieden naar wijk (hondenbezitters)



Toelichting: gearceerde staven in de grafiek wijzen op een significant verschil t.o.v. het gemiddelde; als er geen gearceerde staven staan is er dus geen verschil t.o.v. het gemiddelde.



Kunt u aangegeven waarom u (erg) ontevreden bent over de ligging van de losloopgebieden in uw wijk?

Wij vroegen hondenbezitters, die (erg) ontevreden zijn over de ligging van de losloopgebieden, om een toelichting. Bijna vier op de tien hondenbezitters (37%) geven aan dat het losloopgebied naast een openbare weg ligt. Drie op de tien respondenten geven aan dat het losloopgebied naast een fietspad (32%) of op een onlogische plek (31%) ligt.

Vier op de tien respondenten (43%) vulden de antwoordcategorie anders in. Zij vinden dat er te weinig losloopgebieden zijn (22 maal genoemd).

Citaten respondenten:

"Veel te ver lopen met gehandicapte dochter om bij het losloopgebied te komen."

"Onduidelijk waar de grens loopt. Dat levert boze blikken op."

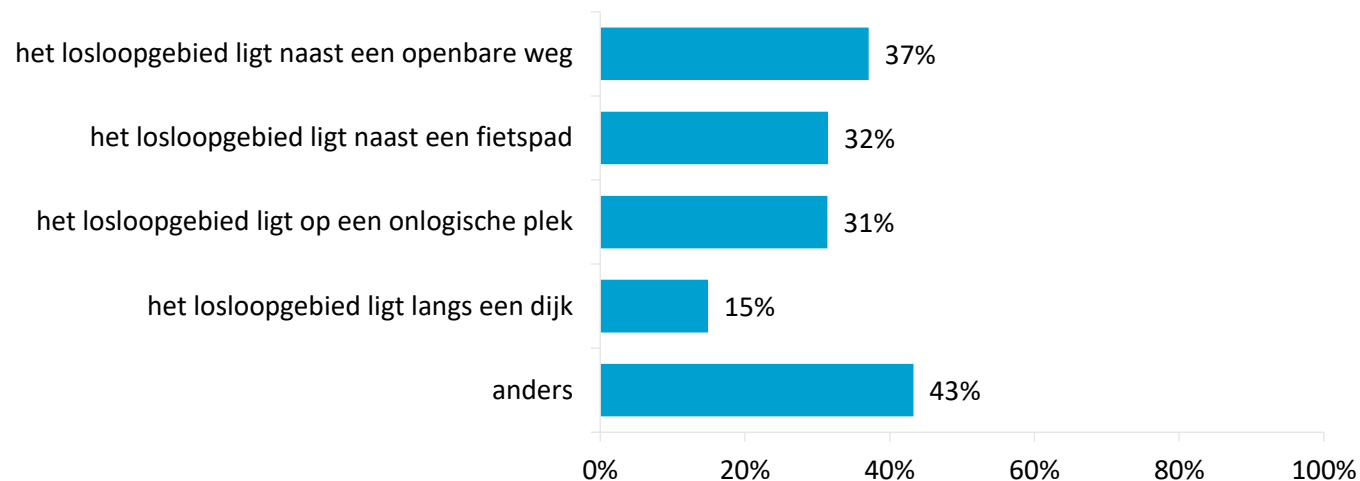
"Doorgaande route voor hardlopers, fietsers en andere zwervers."

"Er zijn weinig plekken, het is erg klein en op onaantrekkelijke plekken."

"We hebben in Nieuw Krispijn maar 2 kleine losloopgebieden, beiden zijn onveilig!! Dit betreft het drukke fietspad achter de Essenhof waar ze op een klein deel los mogen maar de andere weggebruikers dat niet weten. Nare confrontaties gehad daar!! Daarnaast veel (drugs)afvalbak bij het bankje daar."

Tevredenheid honden uitlaatplaatsen

Waarom bent u (erg) ontevreden over de ligging van de losloopgebieden (**hondenbezitters**) (n=149)



Toelichting: respondenten konden meerdere antwoorden geven. De antwoorden tellen daarom op tot meer dan 100%.

Tevredenheid honden uitlaatplaatsen

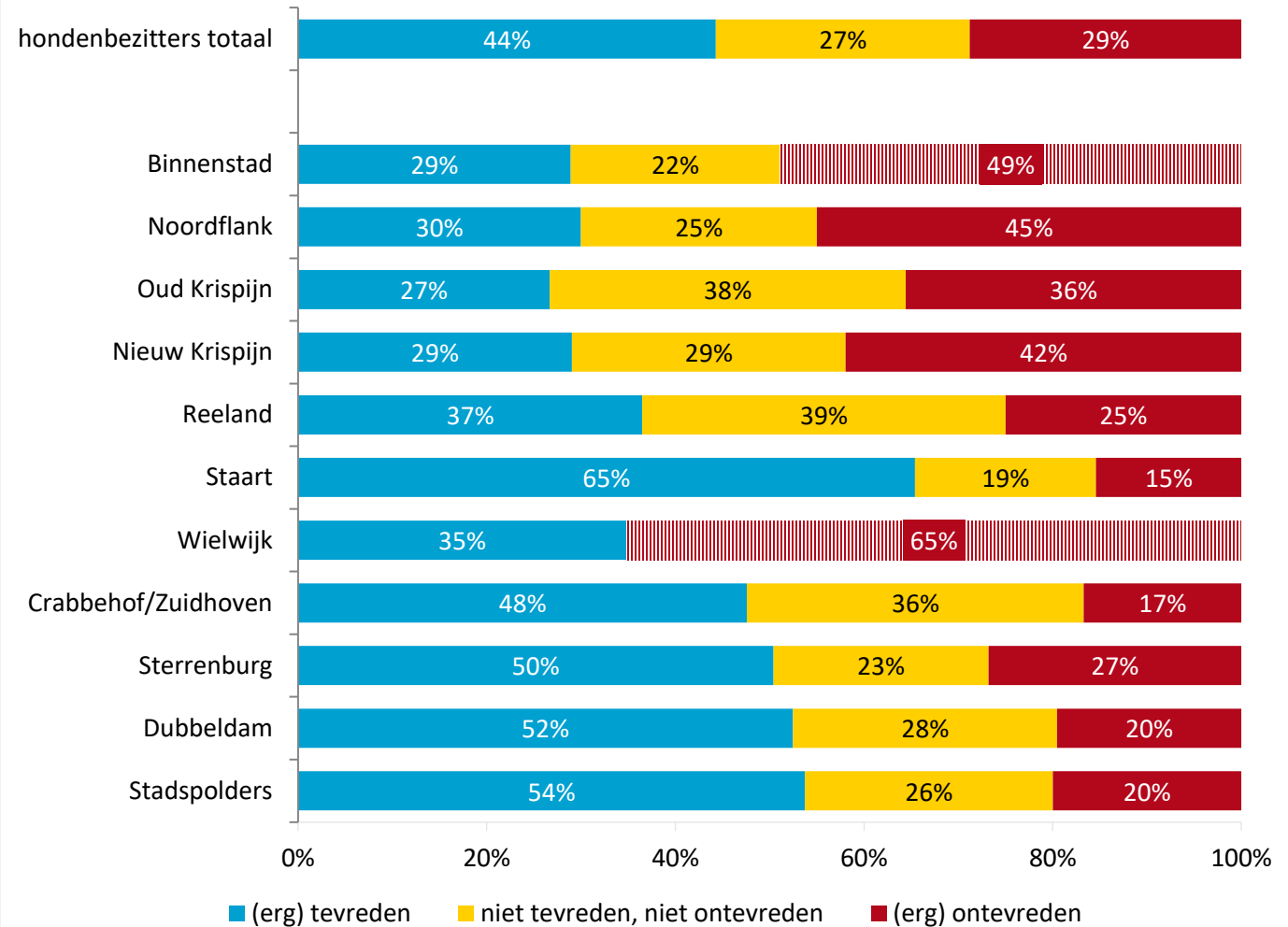


Tevredenheid onderhoud/schoonmaak losloopgebieden (hondenbezitters)

Hoe tevreden bent u over het onderhoud/schoonmaak van de losloopgebieden in uw wijk?

Wij vroegen hondenbezitters hoe tevreden zij zijn over het onderhoud/schoonmaak van de losloopgebieden in de wijk. Vier op de tien hondenbezitters (44%) zijn (erg) tevreden over het onderhoud/ de schoonmaak van de losloopgebieden. Drie op de tien hondenbezitters (29%) daarentegen zijn (erg) ontevreden over het onderhoud/ schoonmaak van de losloopgebieden.

Significant meer hondenbezitters uit de wijken Binnenstad en Wielwijk zijn ontevreden over het onderhoud/ de schoonmaak van de losloopgebieden in de wijk.



Toelichting: gearceerde staven in de grafiek wijzen op een significant verschil t.o.v. het gemiddelde; als er geen gearceerde staven staan is er dus geen verschil t.o.v. het gemiddelde.



Kunt u aangegeven waarom u (erg) ontevreden bent over het onderhoud/schoonmaak van de losloopgebieden in uw wijk?

Wij vroegen hondenbezitters, die (erg) ontevreden zijn over de het onderhoud/schoonmaak van de losloopgebieden, om een toelichting. Zes op de tien hondenbezitters (61%) geven aan dat er hondenpoep en afval ligt in het losloopgebied. Vier op de tien respondenten (45%) geven aan dat er in het losloopgebied te weinig afvalbakken zijn. Vier op de tien respondenten (44%) vulden de antwoordcategorie anders in. Deze respondenten omschrijven de losloopgebieden als een drassige kale modderpoel (45 maal genoemd).

Citaten respondenten:

"Sinds het park een aantal jaren terug al werd verziekt door bergen zand, kwam er ook geen toezicht meer in het park, dealers hadden vrij spel. Afval, glas etc. werd niet meer opgeruimd."

"Ligging, onderhoud, sluitingen. Menselijke uitwerpselen, glas, kapotte lampen, afval, drugs."

"Kuilen worden niet gevuld, waardoor je je nek breekt."

"Geen gras, kale vlakke, verouderde speeltoestellen voor de hond, overal plassen bij regen."

"De kuilen worden zelden weg gewerkt."

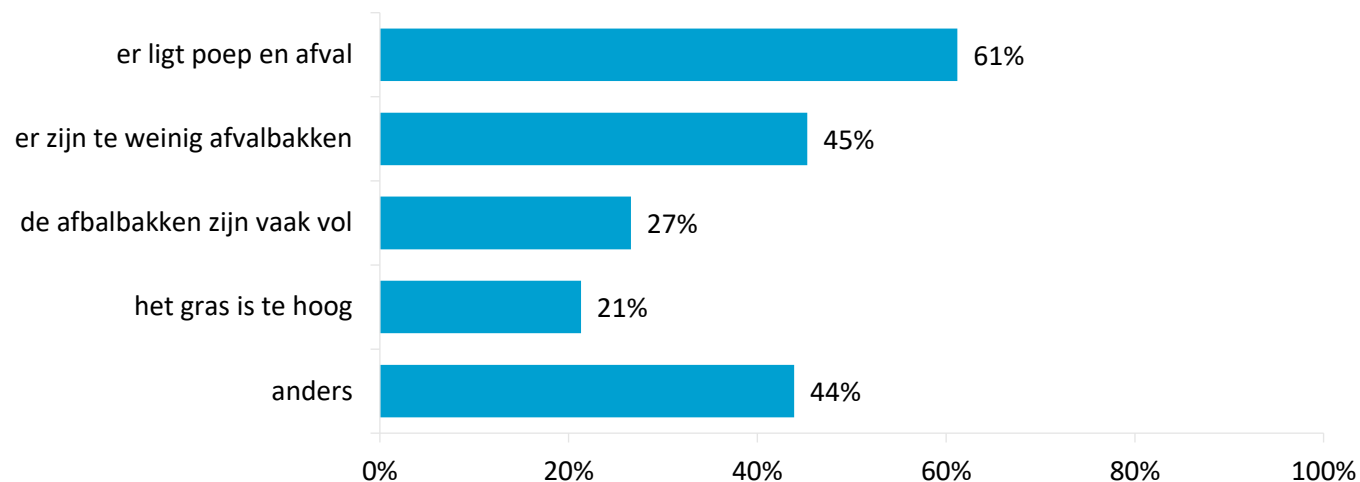
"Bij regenval staat vrijwel het hele gebied onder water. En blijft het dagen/wekenlang één grote modderzooi."

"Drassige troep bij nat weer. Ook gevaarlijk omdat door veel honden kuilen gegraven worden, die open blijven liggen."

"In Krispijn langs de dijk is er geen 'pad', dus zodra er een druppel regen valt is het een onbegaanbare modderpoel. De helft van het jaar is het onbruikbaar."

Tevredenheid honden uitlaatplaatsen

Waarom bent u (erg) ontevreden de schoonmaak van de losloopgebieden (hondenbezitters) (n=168)



Toelichting: respondenten konden meerdere antwoorden geven. De antwoorden tellen daarom op tot meer dan 100%.



Tevredenheid honden uitlaatplaatsen

Tevredenheid honden uitlaatplaatsen in de wijk

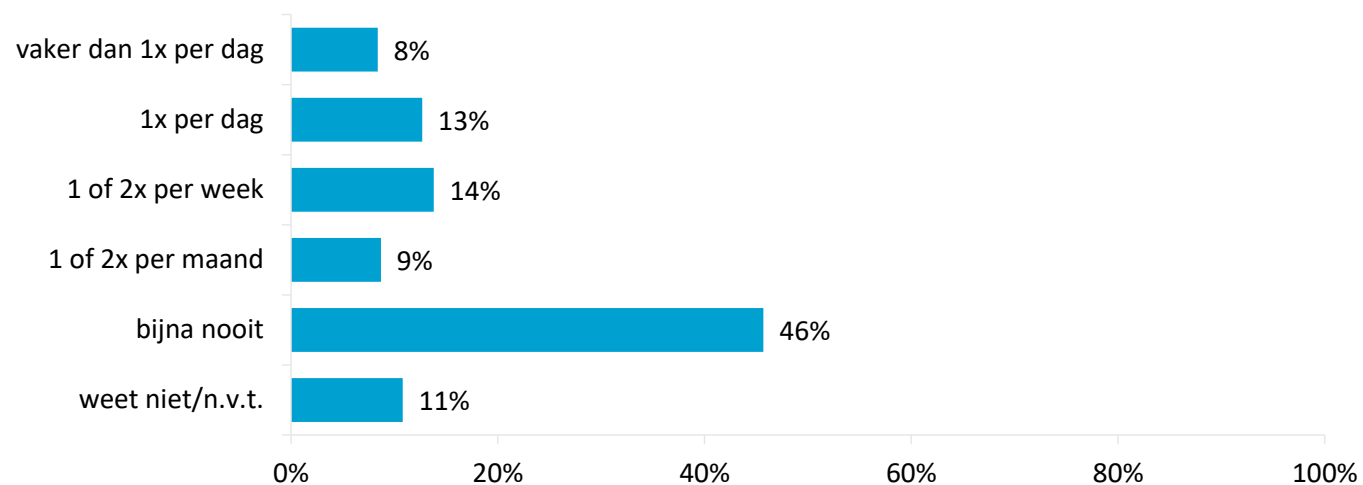
Wij legden hondenbezitters een aantal vragen over honden uitlaatplaatsen in de wijk voor. Bijvoorbeeld losloopgebieden en speelvelden. Er zijn verschillende gebieden in Dordrecht aangewezen waar honden los mogen lopen of kunnen spelen.

Hoe vaak maakt u gebruik van een hondenspeelveld in uw wijk?

Dordrecht heeft meerdere hondenspeelvelden. Dit zijn omheinde velden met speeltoestellen voor honden.

Eén op de tien hondenbezitters (8%) maakt vaker dan 1x per dag gebruik van een hondenspeelveld. Vijf op de tien hondenbezitters (46%) maken bijna nooit gebruik van een hondenspeelveld.

Frequentie gebruik speelvelden (hondenbezitters)



Tevredenheid honden uitlaatplaatsen

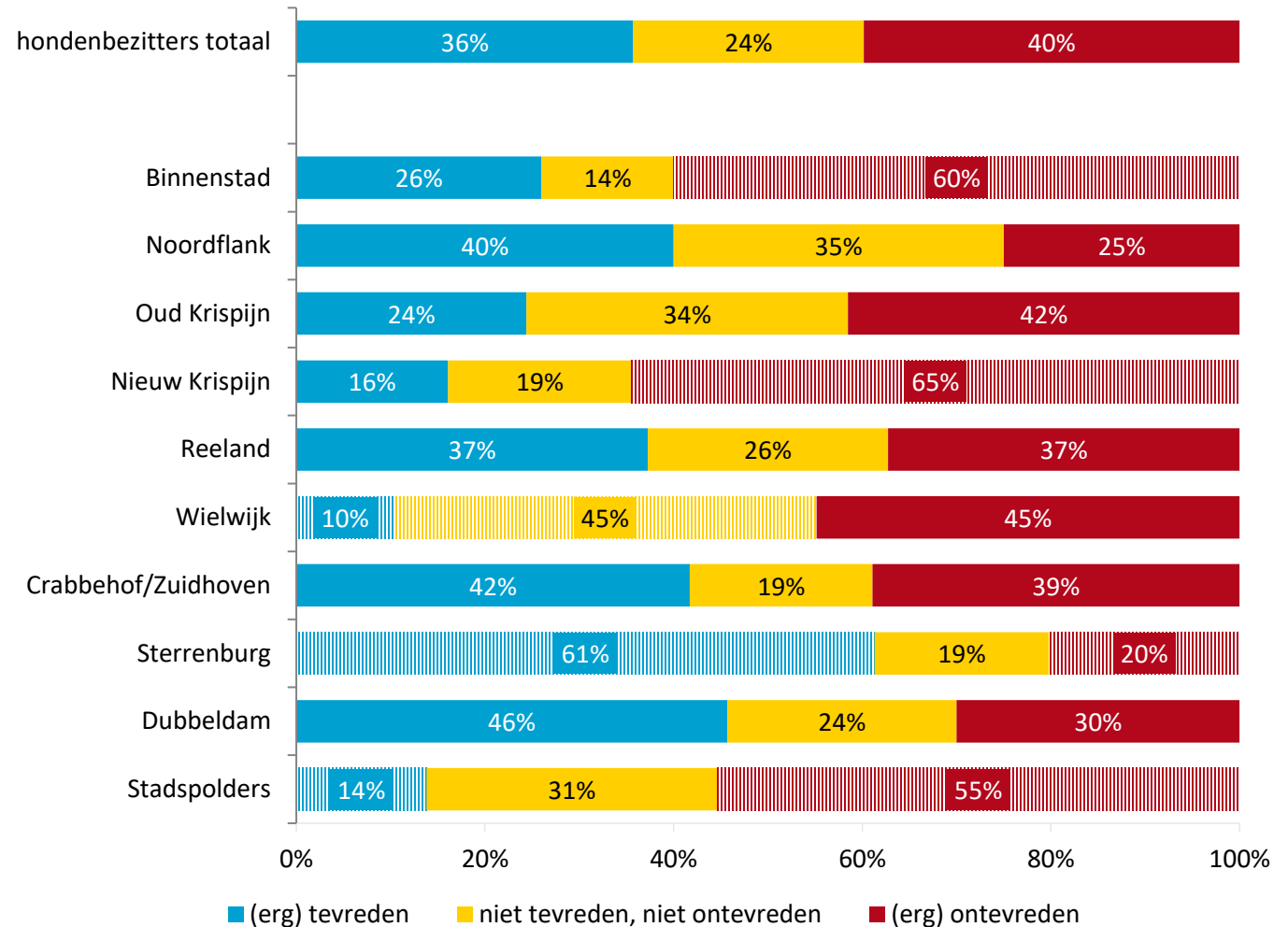


Tevredenheid aantal speelvelden (hondenbezitters)

Hoe tevreden bent u over het aantal speelvelden voor honden in uw wijk?

Een derde van alle hondenbezitters (36%) is (erg) tevreden over het aantal speelvelden voor honden in de wijk. Vier op de tien hondenbezitters (40%) zijn (erg) ontevreden.

Significant meer hondenbezitters uit de wijk Sterrenburg zijn tevreden over het aantal speelvelden in de wijk. Significant meer hondenbezitters uit de wijken Binnenstad, Nieuw Krispijn en Stadspolders zijn ontevreden over het aantal speelvelden in de wijk.



Toelichting 1: gearceerde staven in de grafiek wijzen op een significant verschil t.o.v. het gemiddelde; als er geen gearceerde staven staan is er dus geen verschil t.o.v. het gemiddelde.

Toelichting 2: Het aantal respondenten voor de wijk Staart is minder dan 20 (n=15). Daarom geven wij de uitkomsten voor deze wijk niet weer.

Tevredenheid honden uitlaatplaatsen



Kunt u aangegeven waarom u (erg) ontevreden bent over het aantal speelvelden voor honden in uw wijk?

Wij vroegen hondenbezitters, die (erg) ontevreden zijn over het aantal speelvelden, om een toelichting. Bijna acht op de tien hondenbezitters (77%) geven aan dat er te weinig losloopgebieden in de wijk zijn.

Drie op de tien respondenten (29%) vulden de antwoordcategorie anders in. Zij vinden de losloopgebieden vies/smerig (12 maal genoemd).

Citaten respondenten:

"Worden vaak enorme kuilen gegraven die nooit dichtgemaakt worden. Te klein voor grote honden en kleine honden om samen in te kunnen."

"smerig, te klein, te weinig."

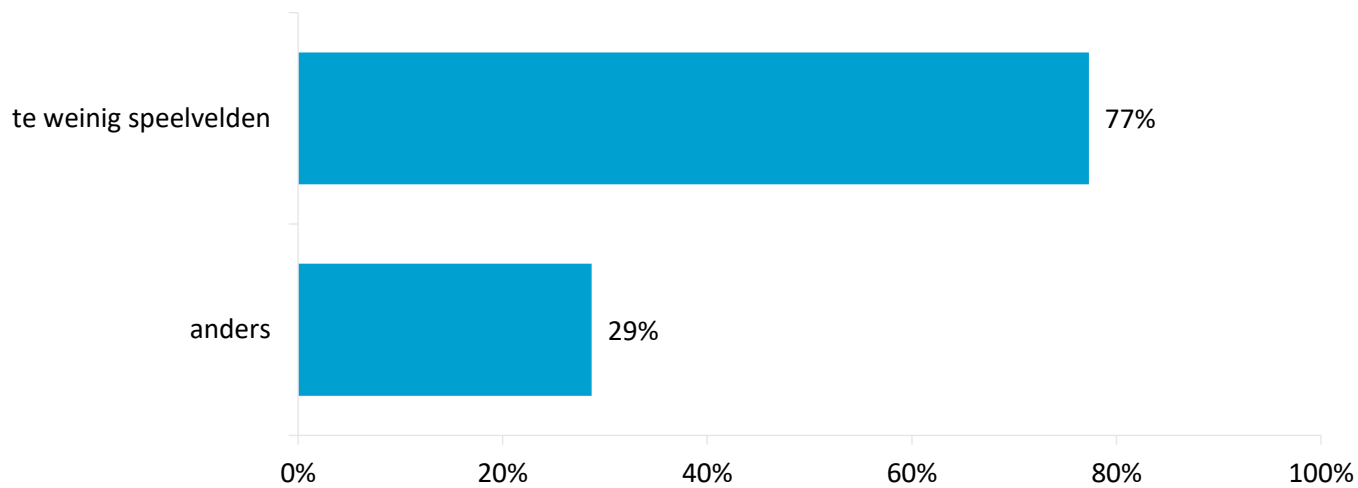
"Onderhoud is slecht. Vaak een zwemvijver bij regenachtig weer."

"Mensen die hun hond niet los kunnen laten zijn afhankelijk van deze speelvelden, wanneer ze hun hond eens lekker willen laten rennen en rauzen met andere honden. Dat gaat zeer moeilijk als het één blubber bende is, waar niet naar omgekeken wordt door de gemeente. Bovendien wordt het gevaarlijk voor de honden."

"Ligging aan water en te veel hondenpoep op veld."

"Er zijn er te weinig en ze worden slecht onderhouden."

Waarom bent u (erg) ontevreden bent over het aantal speelvelden (hondenbezitters) (n=213)



Toelichting: respondenten konden meerdere antwoorden geven. De antwoorden tellen daarom op tot meer dan 100%.

Tevredenheid honden uitlaatplaatsen

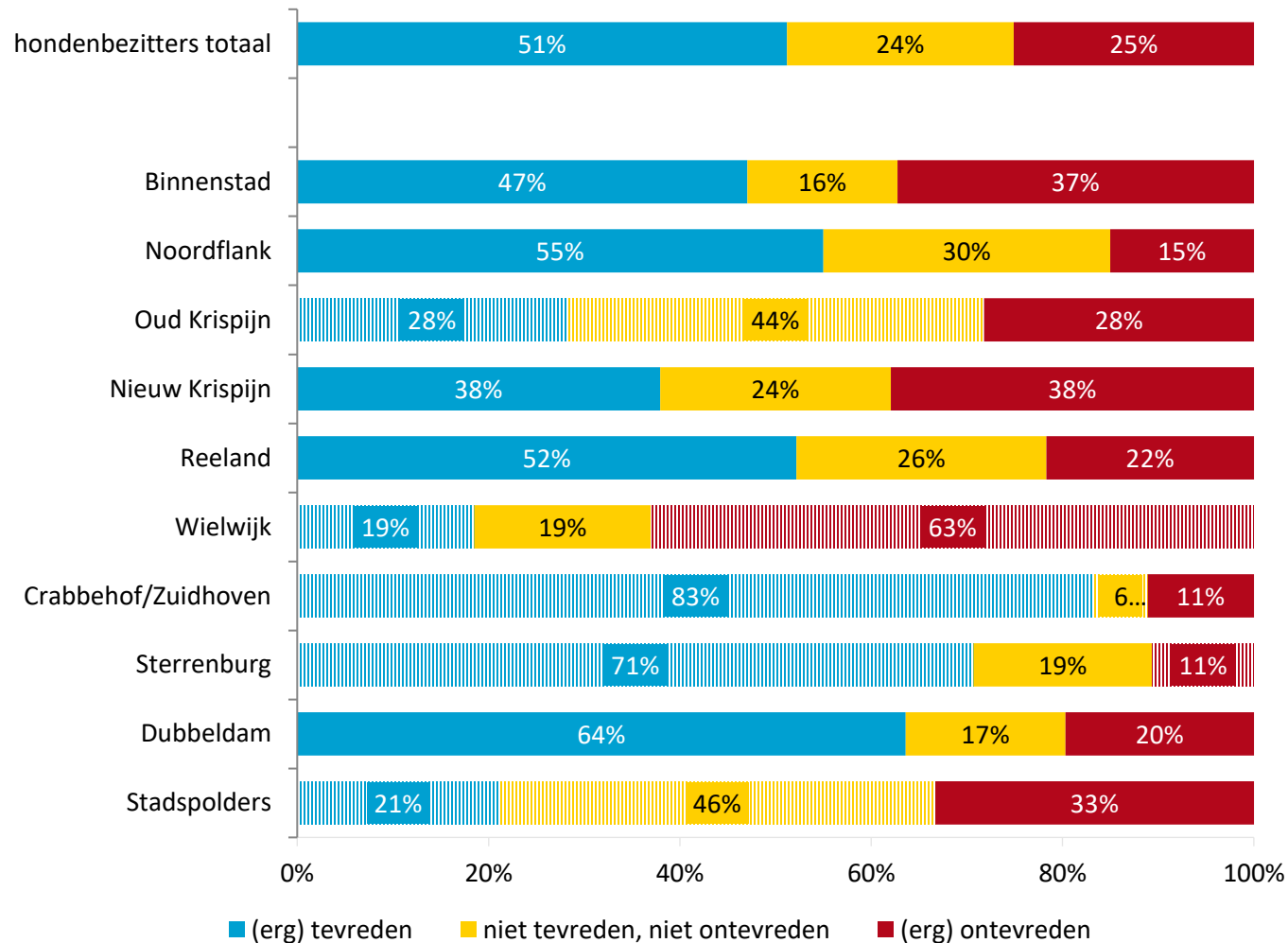


Tevredenheid ligging speelvelden naar wijk (hondenbezitters)

Hoe tevreden bent u over de ligging van de speelvelden in uw wijk?

De helft van de hondenbezitters (51%) is (erg) tevreden over de ligging van de speelvelden in de wijk. Een kwart van de hondenbezitters (25%) is daarentegen (erg) ontevreden.

Significant meer hondenbezitters uit de wijken Crabbehof/Zuidhoven en Sterrenburg zijn tevreden over de ligging van de speelvelden in de wijk. Significant meer hondenbezitters uit Wielwijk zijn ontevreden over de ligging van de speelvelden.



Toelichting 1: gearceerde staven in de grafiek wijzen op een significant verschil t.o.v. het gemiddelde; als er geen gearceerde staven staan is er dus geen verschil t.o.v. het gemiddelde.

Toelichting 2: Het aantal respondenten voor de wijk Staart is minder dan 20 (n=10). Daarom geven wij de uitkomsten voor deze wijk niet weer.



Kunt u aangegeven waarom u (erg) ontevreden bent over de ligging van de speelvelden in uw wijk?

Wij vroegen hondenbezitters, die (erg) ontevreden zijn over de ligging van de speelvelden in de wijk, om een toelichting. Bijna vier op de tien hondenbezitters (36%) geven aan dat de speelvelden op een onlogische plek liggen.

Zes op de tien respondenten (59%) vulden de antwoordcategorie anders in. Zij vinden dat er te weinig speelvelden zijn (45 maal genoemd).

Citaten respondenten:

"Er is een veld maar daar mag je officieel niet op met de hond! De andere ruimten zijn te klein, vaak te modderig of te schuin om op te lopen. Naast een fiets/wandelpad dat gevaarlijk is omdat wielrenners, scooters en fietsen er hard rijden."

"Het veld ligt erg afgelegen en wordt vaak bezet door drugsgebruikers. Ik voel me daar als gehandicapte vrouw erg onveilig. Er is geen sociale controle zoals vroeger in het Weizigtpark!"

"Ze zijn er niet."

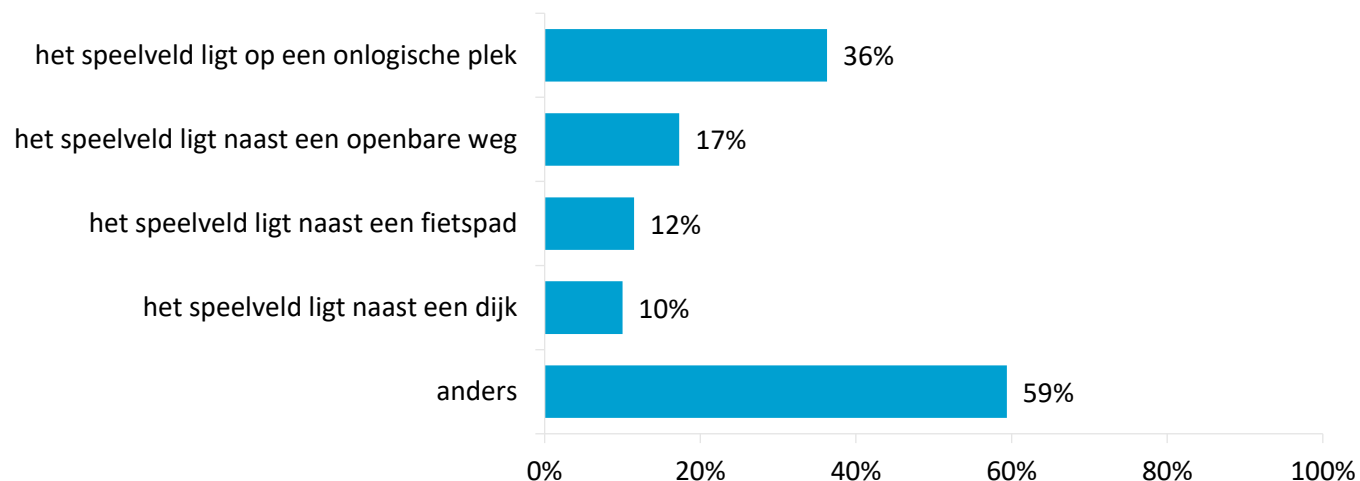
"Weet er geen."

"Volgens mij is er geen speelveld."

"Speelveld is weggehaald."

Tevredenheid honden uitlaatplaatsen

Waarom bent u (erg) ontevreden over de ligging van de speelvelden (hondenbezitters) (n=140)



Toelichting: respondenten konden meerdere antwoorden geven. De antwoorden tellen daarom op tot meer dan 100%.

Tevredenheid honden uitlaatplaatsen

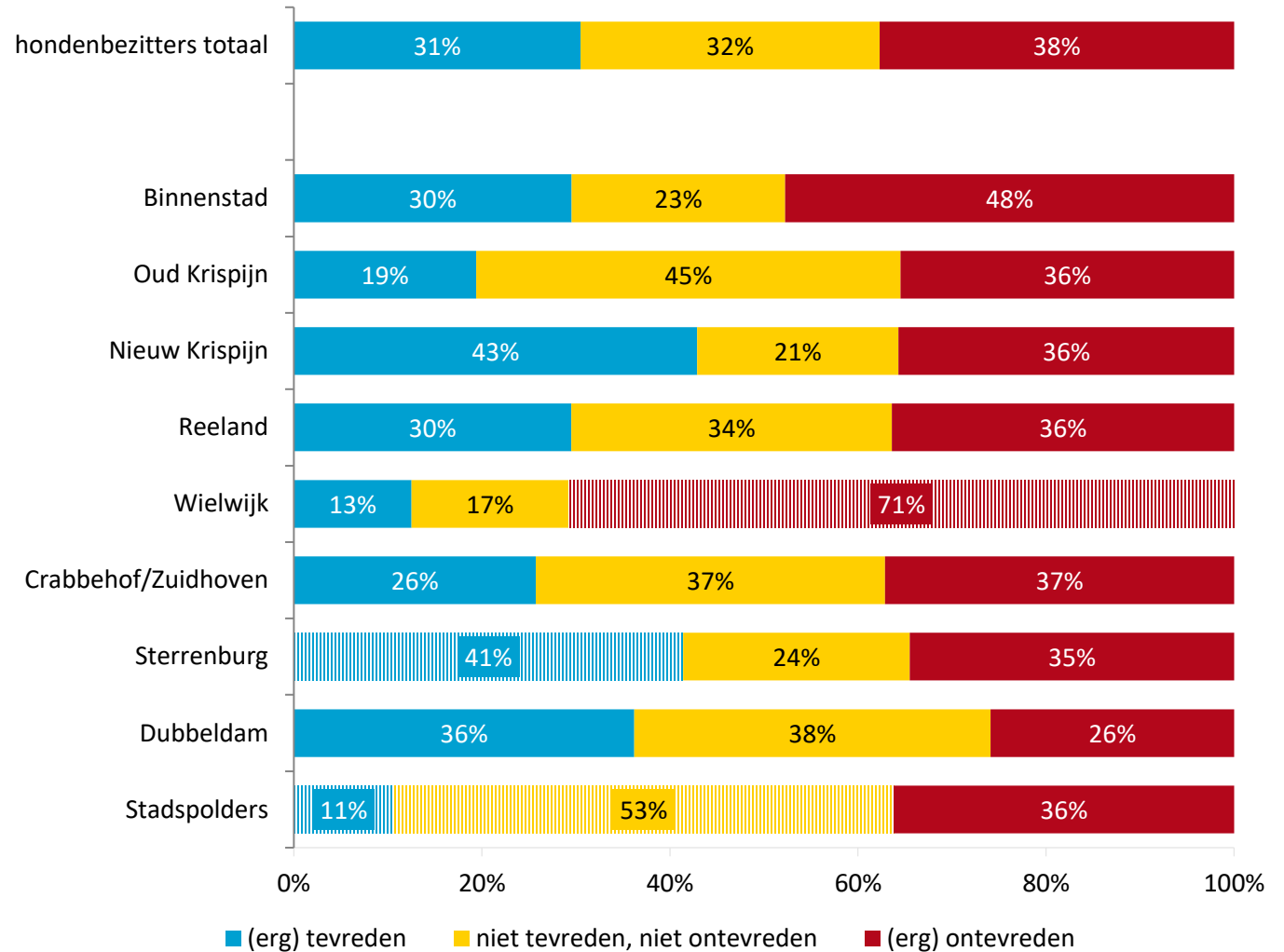
Tevredenheid onderhoud/schoonmaak speelvelden (hondenbezitters) (n=484)



Hoe tevreden bent u over het onderhoud/schoonmaak van de speelvelden in uw wijk?

Wij vroegen hondenbezitters hoe tevreden zij zijn over het onderhoud/schoonmaak van de speelvelden in de wijk. Drie op de tien hondenbezitters (31%) zijn (erg) tevreden over het onderhoud/ de schoonmaak van de speelvelden. Vier op de tien hondenbezitters (38%) daarentegen zijn (erg) ontevreden over het onderhoud/ schoonmaak van de speelvelden.

Significant meer hondenbezitters uit de wijk Sterrenburg zijn tevreden over het onderhoud/schoonmaak van de speelvelden. Significanter meer hondenbezitters uit Wielwijk zijn ontevreden.



Toelichting 1: gearceerde staven in de grafiek wijzen op een significant verschil t.o.v. het gemiddelde; als er geen gearceerde staven staan is er dus geen verschil t.o.v. het gemiddelde.

Toelichting 2: Het aantal respondenten voor de wijk Staart (n=11) en Noordflank (n=16) is minder dan 20. Daarom geven wij de uitkomsten voor deze wijken niet weer.





Kunt u aangegeven waarom u (erg) ontevreden bent over het onderhoud/schoonmaak van de speelvelden in uw wijk?

Wij vroegen hondenbezitters, die (erg) ontevreden zijn over de het onderhoud/schoonmaak van de speelvelden, om een toelichting. De helft van de hondenbezitters (53%) geeft aan dat er hondenpoep en afval ligt in de speelvelden.

Zes op de tien respondenten (56%) vulden de antwoordcategorie anders in. Deze respondenten omschrijven de speelvelden als een drassige kale modderpoel (62 maal genoemd).

Citaten respondenten:

"Veel gaten, weinig gras en daardoor veel modder en meer gaten."

"Natte blubber, niets voor mij."

"Natte troep, grote gegraven kuilen."

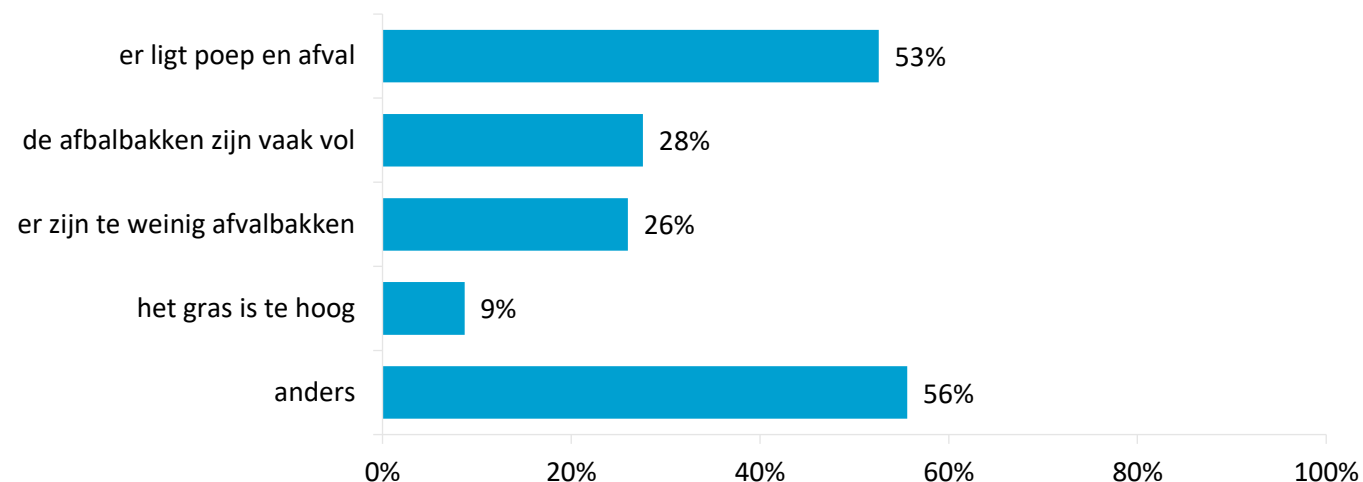
"Het hondenveldje op het Van Baerleplantsoen is vreselijk. Het was een prachtig plantsoen, maar het ziet er niet meer uit. Het gras is kapot, bomen weg en een grote modderbende. Iedere keer wordt er zand gestort om dat tegen te gaan, maar dat ziet er niet uit. Ik ben bang dat de grote bomen die er nog staan kapot gaan. Heel slecht."

"(Naast de Prins Claus brug) Klein en saai! Kale grond met kuilen. Bij nat weer vooral modderig. Ook het bankje wat er staat is bijna uitgegraven. (kuilen rond de poten) Voor dat het werd omheind was het begroeid en veel te snuffelen en te zoeken voor de hond."

"De drainage in het Oranjepark is slecht."

Tevredenheid honden uitlaatplaatsen

Waarom bent u (erg) ontevreden over schoonmaak van speelvelden (hondenbezitters) (n=161)



Toelichting: respondenten konden meerdere antwoorden geven. De antwoorden tellen daarom op tot meer dan 100%.



Schoonhouden

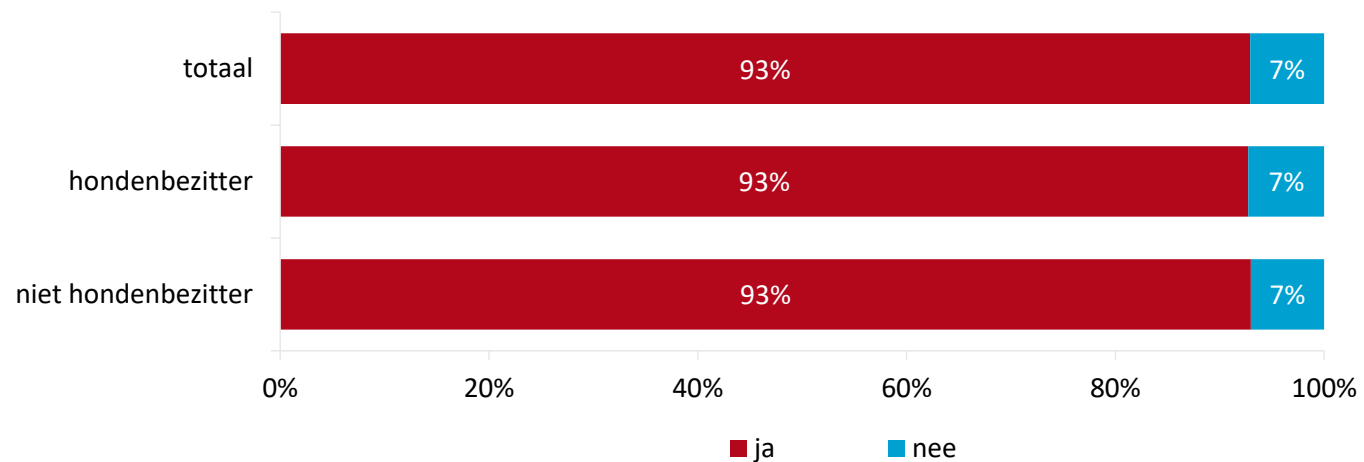


Schoonhouden

Hondenpoep komt voor in de wijk

Komt hondenpoep, bijvoorbeeld op de stoep of op grasveldjes, weleens voor in uw wijk?

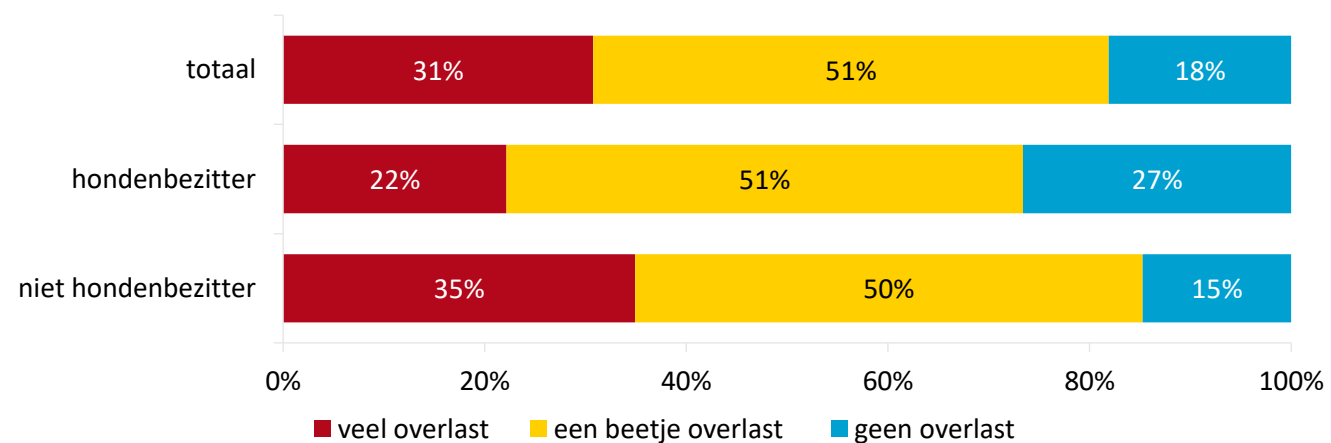
Negen op de tien hondenbezitters (93%) en negen op de tien niet-hondenbezitters (93%) geven aan dat hondenpoep weleens voorkomt in de wijk.



Ervaart u zelf last van hondenpoep in uw wijk?

Een op de drie inwoners (31%) ervaart veel overlast van hondenpoep in de wijk. De helft van de inwoners (51%) ervaart een beetje overlast.

Overlast hondenpoep in de wijk



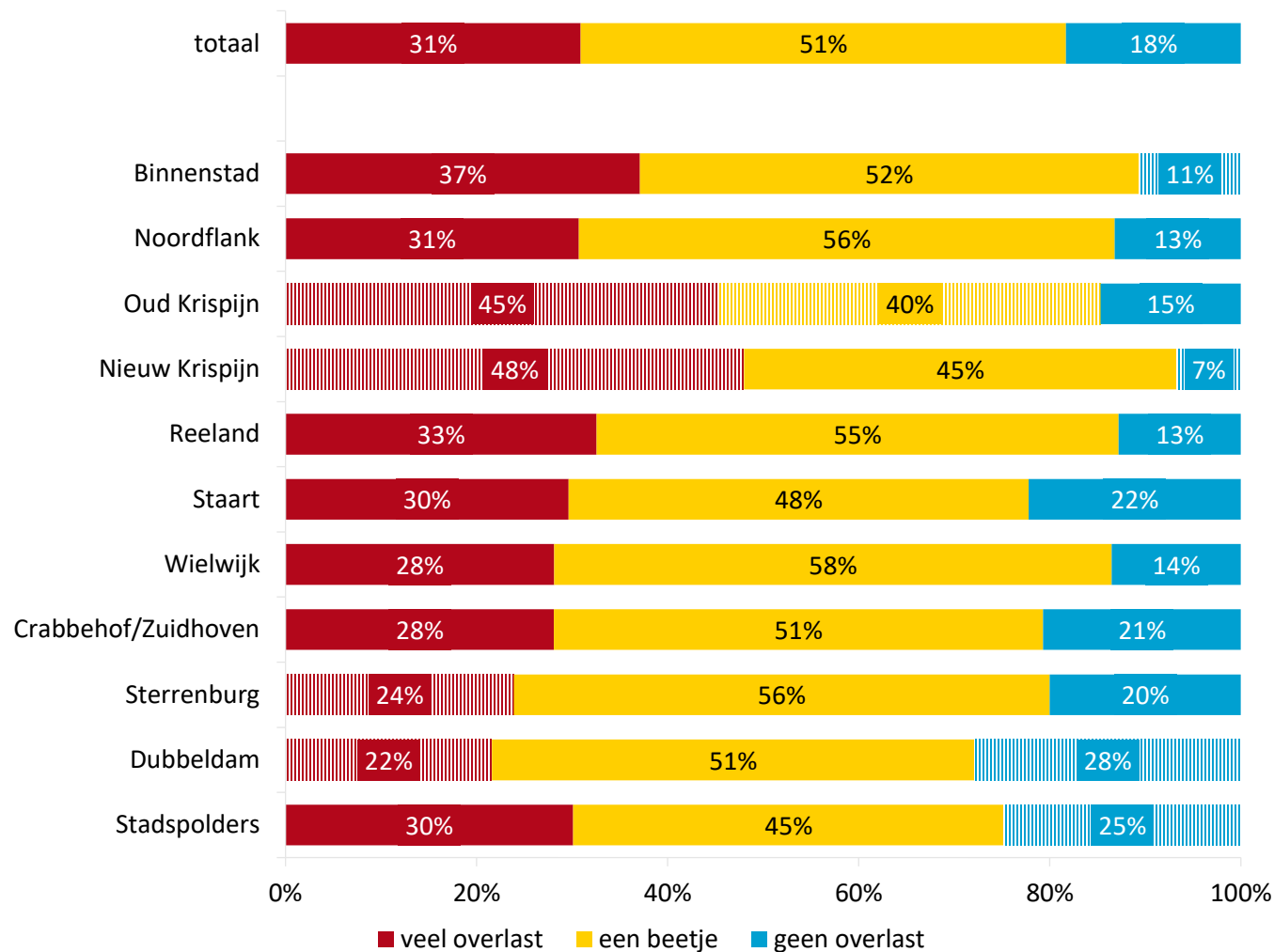


Schoonhouden

Overlast hondenpoep in de wijk

Ervaart u zelf last van hondenpoep in uw wijk?

Drie op de tien inwoners (31%) ervaren veel overlast van hondenpoep in de wijk. Waarbij significant meer inwoners uit de wijken Oud Krispijn en Nieuw Krispijn veel overlast van hondenpoep ervaren.



Toelichting: gearceerde staven in de grafiek wijzen op een significant verschil t.o.v. het gemiddelde; als er geen gearceerde staven staan is er dus geen verschil t.o.v. het gemiddelde.

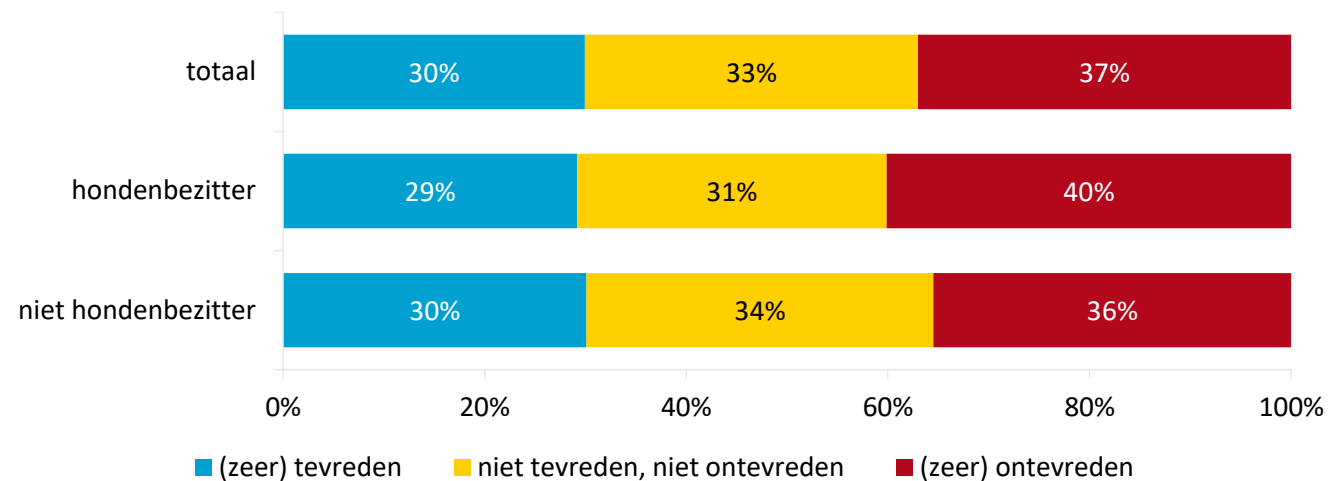


Schoonhouden

Tevredenheid over schoonhouden door gemeente

Hoe tevreden bent u over de mate waarin de gemeente hondenpoep opruimt in uw wijk?

De gemeente ruimt met een hondenpoepzuiger hondenpoep op. Bijvoorbeeld nadat inwoners een melding hebben gedaan. Wij vroegen hondenbezitters en niet-hondenbezitters hoe tevreden zij hierover zijn. Drie op de tien hondenbezitters (29%) en niet-hondenbezitters (30%) zijn (zeer) tevreden over de mate waarin de gemeente hondenpoep opruimt. Daar staat tegenover dat vier op de tien hondenbezitters (40%) en niet-hondenbezitters (36%) hierover (zeer) ontevreden zijn. Mogelijk kan HVC opruimfrequentie aanpassen zodat de tevredenheid toeneemt.

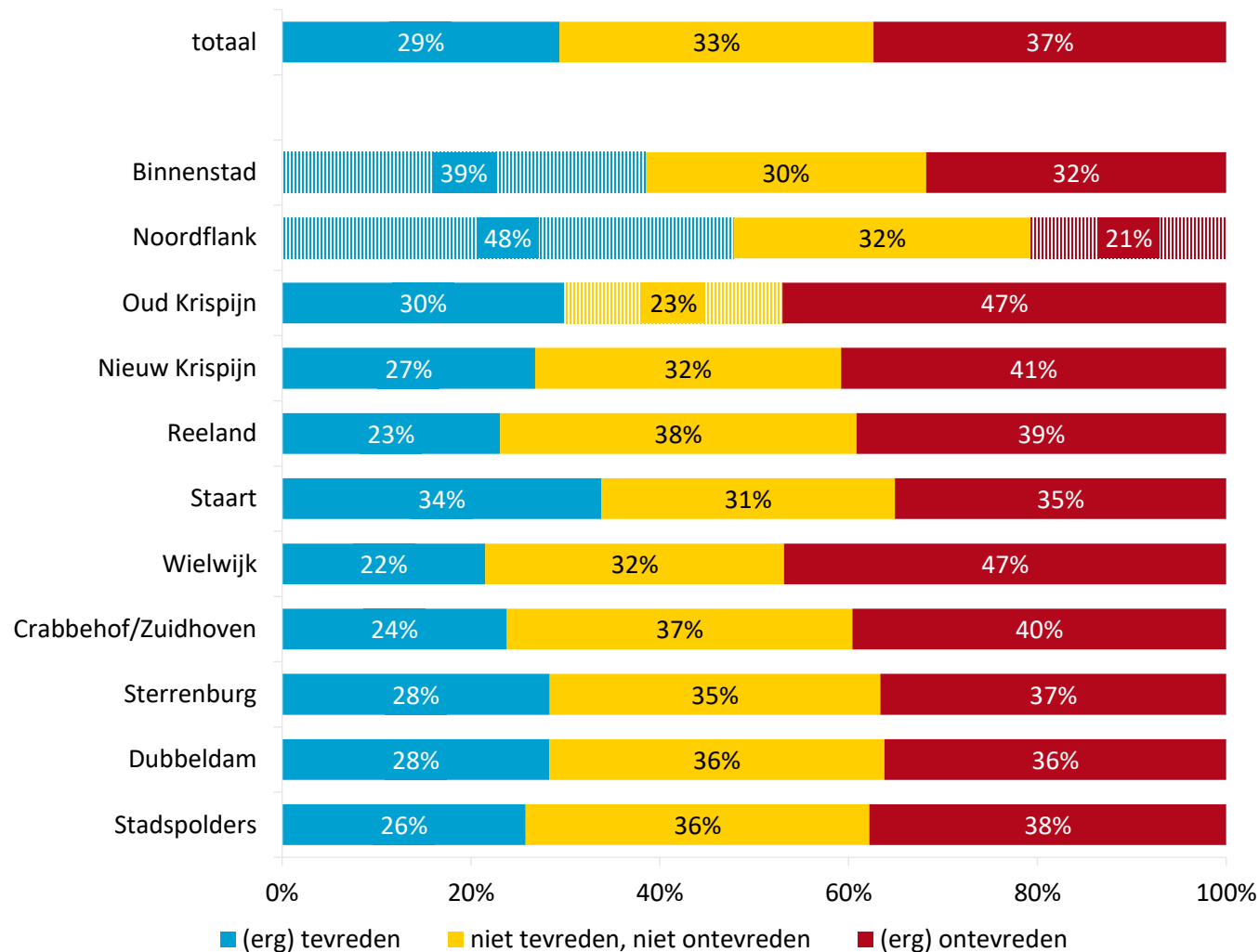


Toelichting: 25% van de hondenbezitters en 31% van de niet-hondenbezitters heeft deze vraag met weet niet/geen mening ingevuld.

Tevredenheid over schoonhouden door gemeente

Hoe tevreden bent u over de mate waarin de gemeente hondenpoep opruimt in uw wijk?

Drie op de tien inwoners (30%) zijn (zeer) tevreden over de mate waarin de gemeente hondenpoep opruimt. Waarbij significant meer inwoners uit de wijken Binnenstad en Noordflank (erg) tevreden zijn.



Toelichting: gearceerde staven in de grafiek wijzen op een significant verschil t.o.v. het gemiddelde; als er geen gearceerde staven staan is er dus geen verschil t.o.v. het gemiddelde.



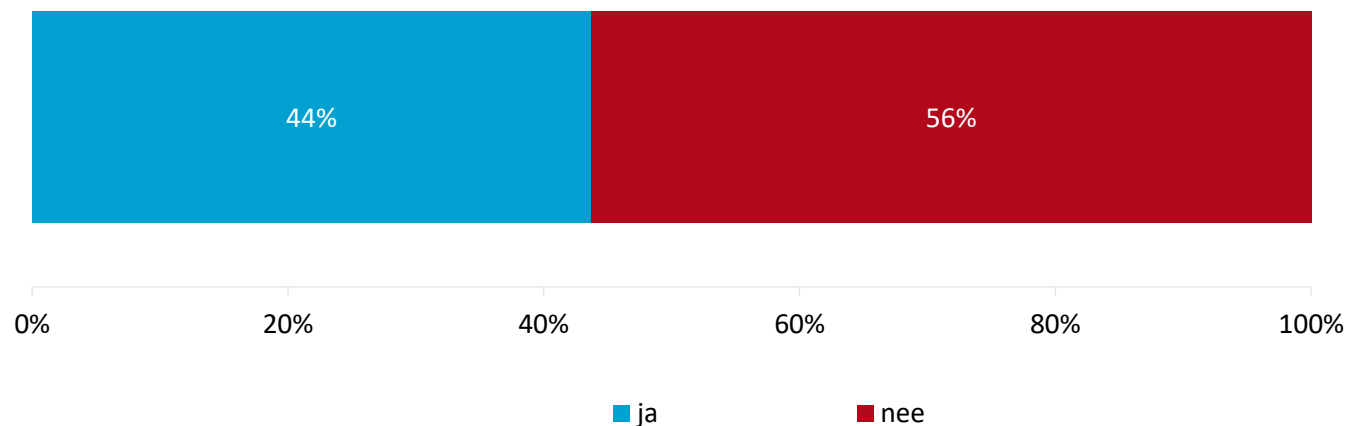
Schoonhouden

Voldoende mogelijkheden om hondenpoep in de wijk op te ruimen (**hondenbezitters**)

Zijn er voldoende mogelijkheden om hondenpoep weg te gooien in uw wijk?

Verspreid door Dordrecht staan op straat afvalbakken. Hondenbezitters mogen de zakjes met hondenpoep weggooien in deze afvalbakken. Wij legden aan **hondenbezitters** een aantal vragen over afvalbakken voor.

Vier op de tien hondenbezitters (44%) geven aan dat er voldoende mogelijkheden zijn om hondenpoep weg te gooien in de wijk.



Schoonhouden

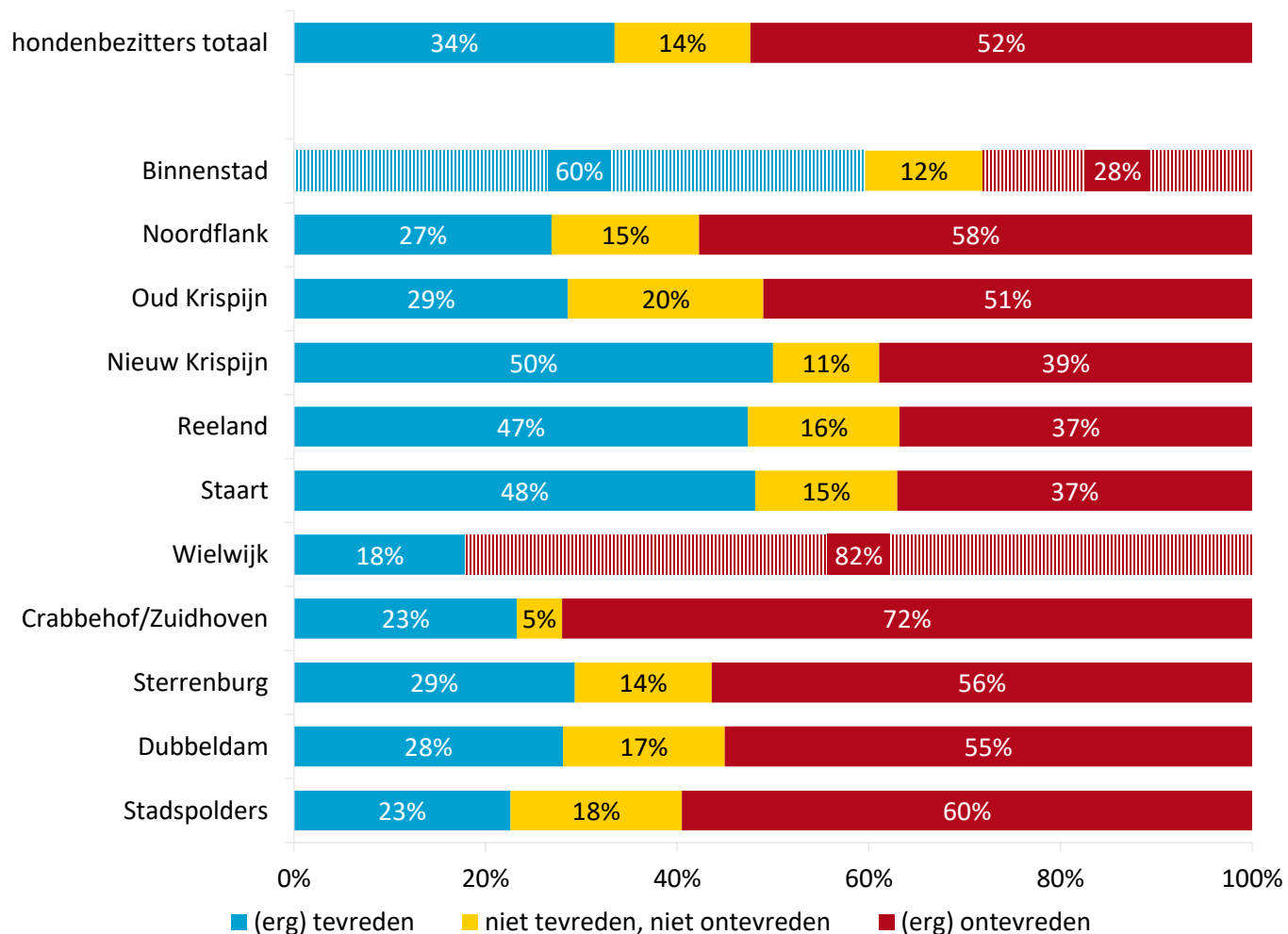


Tevredenheid aantal afvalbakken in de wijk (hondenbezitters)

Hoe tevreden bent u over het aantal afvalbakken in uw wijk?

Wij vroegen hondenbezitters hoe tevreden zij zijn over het aantal afvalbakken in de wijk. Een derde van de hondenbezitters (34%) is (erg) tevreden over het aantal afvalbakken. Ruim de helft van de hondenbezitters (52%) is hierover (erg) ontevreden.

Significant meer hondenbezitters uit de wijk Binnenstad zijn tevreden over het aantal afvalbakken in de wijk. Significant meer hondenbezitters uit Wielwijk zijn ontevreden over het aantal afvalbakken in de wijk.



Toelichting: gearceerde staven in de grafiek wijzen op een significant verschil t.o.v. het gemiddelde; als er geen gearceerde staven staan is er dus geen verschil t.o.v. het gemiddelde.



Kunt u aangegeven waarom u (erg) ontevreden bent over het aantal afvalbakken in uw wijk?

Wij vroegen hondenbezitters, die (erg) ontevreden zijn over het aantal afvalbakken in de wijk, om een toelichting. Negen op de tien hondenbezitters (93%) geven aan dat er te weinig afvalbakken in de wijk zijn.

Een vijfde van de respondenten (17%) vulde de antwoordcategorie anders in. Zij geven aan dat de afvalbakken op de verkeerde plek staan (13 maal genoemd) en willen dat de gemeente (meer) hondenpoepzakjes verstrekt (7 maal genoemd).

Citaten respondenten:

"Andere steden hebben gratis hondenzakjes opgehangen. Dit werkt positief op de hondenbezitters."

"Er zijn te weinig afvalbakken met poepzakjes."

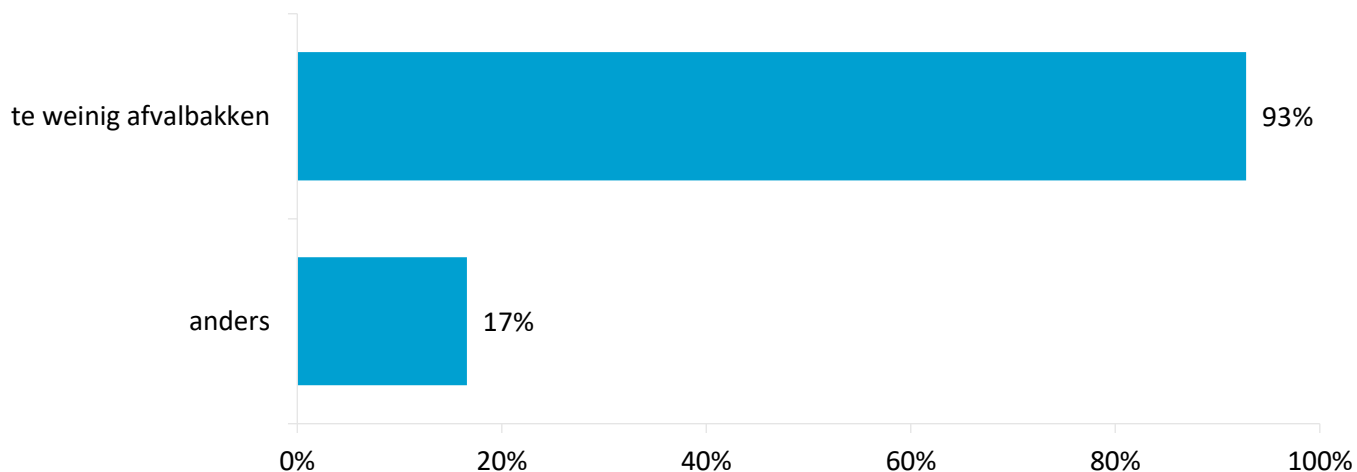
"In Duitsland zijn ook nog zakjes beschikbaar en dat bevordert dat iemand de poep opruimt. En altijd overal een afvalbak."

"In Sterrenburg 2 zijn er nooit plastic zakjes aanwezig. Bv op de Tafelberg."

"Meer afvalbakken specifiek voor hondenpoepzakjes? Eventuele dispensers met hondenpoepzakjes? Beide zou wellicht de asociale hondenbezitters over de streep trekken ook de hondenpoep op te ruimen en maakt het wellicht gemakkelijker voor anderen om eigenaren die niet opruimen aan te spreken."

Schoonhouden

Waarom bent u (erg) ontevreden over het aantal afvalbakken? (**hondenbezitters**) (n=289)



Toelichting: respondenten konden meerdere antwoorden geven. De antwoorden tellen daarom op tot meer dan 100%.

Schoonhouden

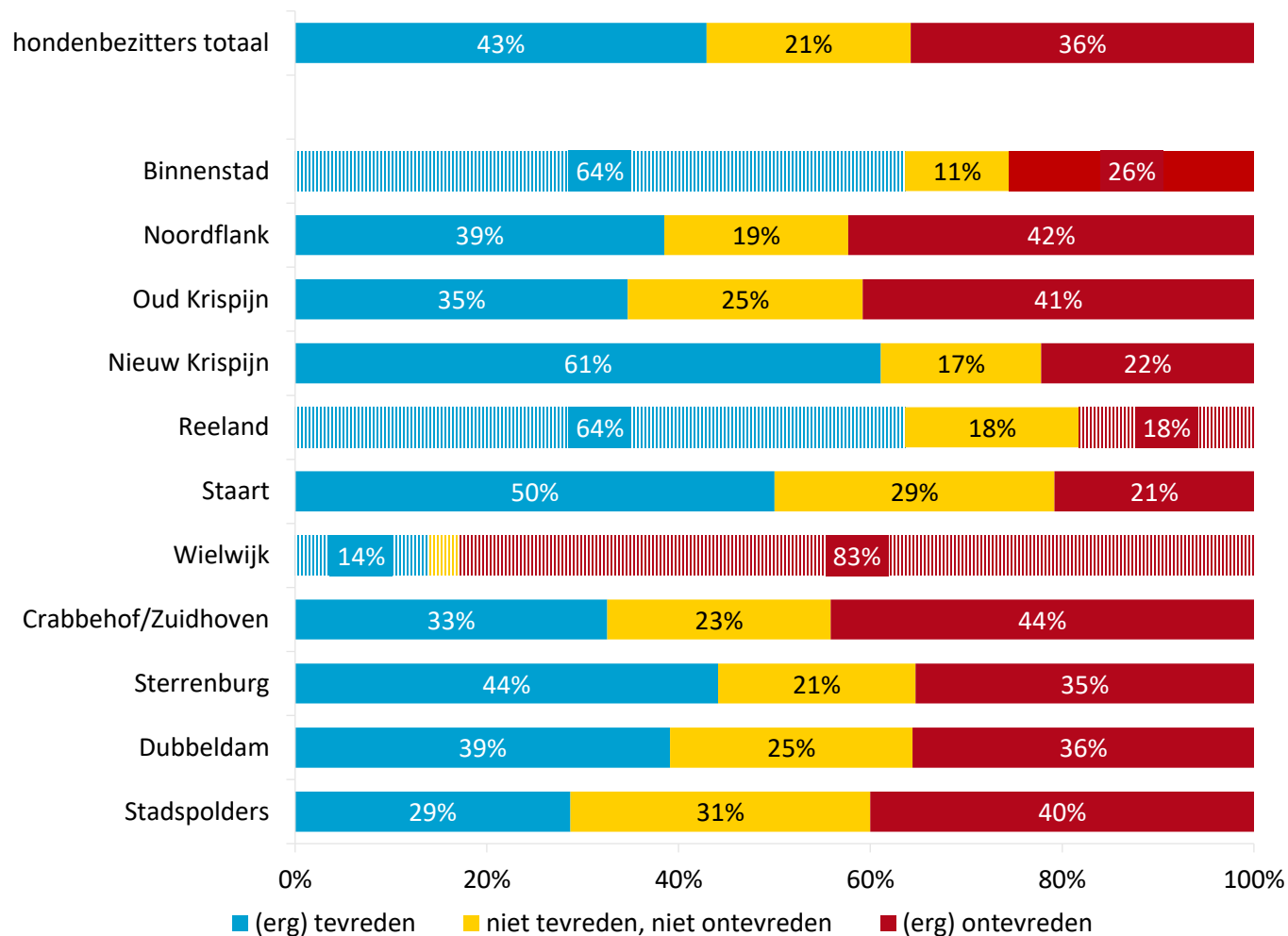


Tevredenheid plaats afvalbakken in de wijk (hondenbezitters)

Hoe tevreden bent u over de plaats waar de afvalbakken staan in uw wijk?

Wij vroegen hondenbezitters hoe tevreden zij zijn over de plaats waar de afvalbakken staan. Vier op de tien hondenbezitters (43%) zijn (erg) tevreden over de plaats waar afvalbakken staan. Een derde van de hondenbezitters (36%) is hierover (erg) ontevreden.

Significant meer hondenbezitters uit de wijken Binnenstad en Reeland zijn tevreden over de plaats waar afvalbakken staan in de wijk. Significant meer hondenbezitters uit Wielwijk zijn hierover ontevreden.



Toelichting: gearceerde staven in de grafiek wijzen op een significant verschil t.o.v. het gemiddelde; als er geen gearceerde staven staan is er dus geen verschil t.o.v. het gemiddelde.



Kunt u aangegeven waarom u (erg) ontevreden bent over de plaats waar afvalbakken staan in uw wijk?

Wij vroegen hondenbezitters, die (erg) ontevreden zijn over de plaats waar afvalbakken staan in de wijk, om een toelichting. Zes op de tien hondenbezitters (60%) geven aan dat de afvalbakken te ver uit elkaar staan. Vijf op de tien hondenbezitters (49%) vinden dat de afvalbakken op onlogische plekken staan.

Een vijfde van de respondenten (23%) vulde de antwoordcategorie anders in. Zij geven aan dat er te weinig afvalbakken zijn (23 maal genoemd).

Citaten respondenten:

"afvalbakken of te dicht of te ver uit elkaar en te weinig."

"Bij elke honden uitlaatstrook zou een vuilnisbak moeten staan. Bijvoorbeeld tussen waterman en fietspad richting n3. Lange uitlaatstrook maar geen prullenbak."

"De weinige afvalbakken staan vaak bij een speeltuin. En dat is precies een plek waar de hond niet mag komen."

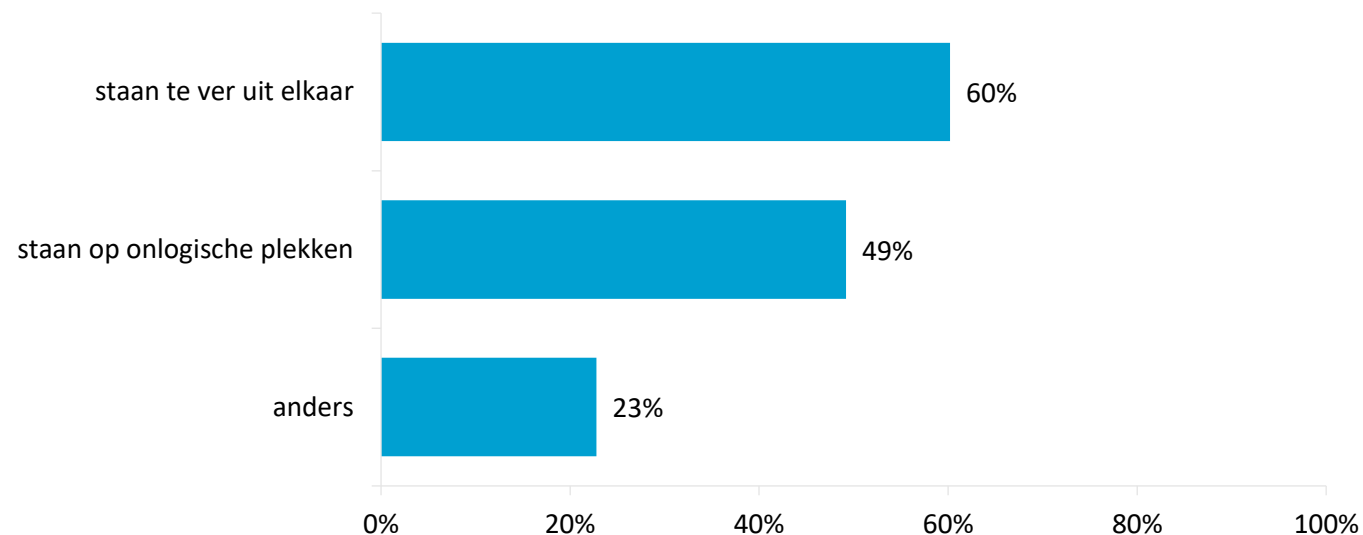
"Er staat er maar één in stadspolders rondom de Simon Vestdijk erf naar mijn weten."

"Er zouden wat meer afvalbakken mogen staan, of beter verdeeld. Poepzakhouders en bordjes met opruimplicht zou ook welkom zijn. Zeker op het pad naast de Riedijkshaven."


"Naast de glasbak, niet heel prettig voor hondenpootjes."

Schoonhouden

Waarom bent u (erg) ontevreden over de plaats waar afvalbakken staan (**hondenbezitters**) (n=202)



Toelichting: respondenten konden meerdere antwoorden geven. De antwoorden tellen daarom op tot meer dan 100%.



Veiligheid

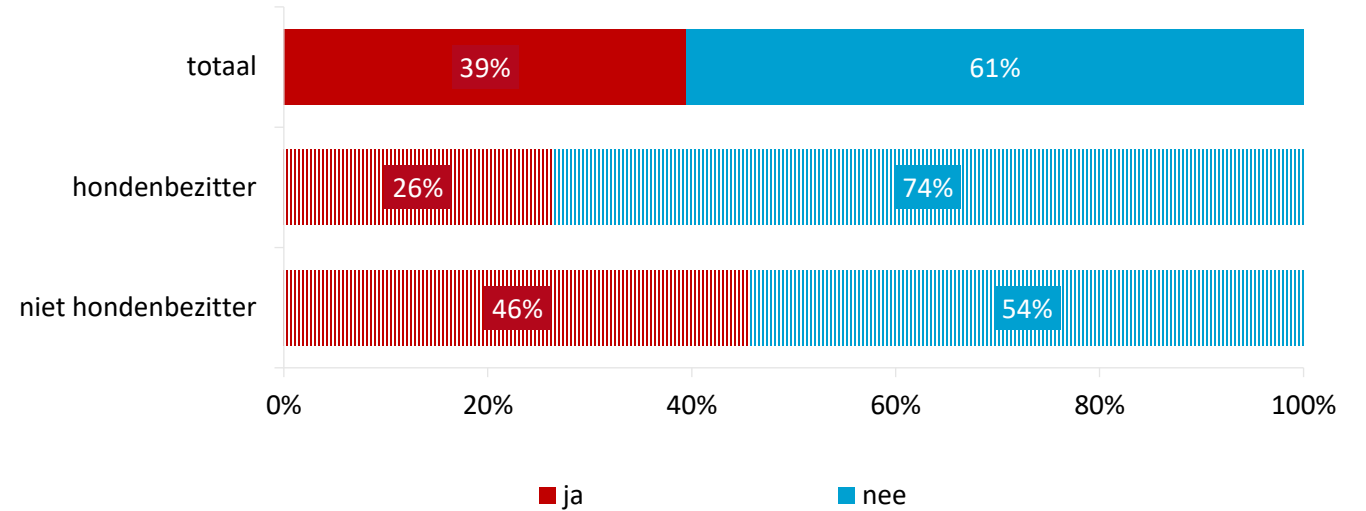
Veiligheid



Voelt u zich wel eens onveilig door een (aangelijnde of loslopende) hond?

Vier op de tien inwoners (39%) voelt zich weleens onveilig door een aangelijnde of loslopende hond. Wanneer wij een onderscheid maken tussen hondenbezitters en niet-hondenbezitters zien wij dat een kwart van de hondenbezitters (26%) en bijna de helft van de niet-hondenbezitters (46%) zich wel eens onveilig voelt.

Voelt zich onveilig door (los)lopende honden



Toelichting: gearceerde staven in de grafiek wijzen op een significant verschil t.o.v. het gemiddelde; als er geen gearceerde staven staan is er dus geen verschil t.o.v. het gemiddelde.





Veiligheid

Voelt zich onveilig door (los)lopende honden naar wijk (inwoners)

Voelt u zich wel eens onveilig door een (aangelijnde of loslopende) hond?

Vier op de tien inwoners (39%) voelt zich weleens onveilig door een aangelijnde of loslopende hond. Waarbij significant meer inwoners uit de wijk Staart zich weleens onveilig voelen.

Zijn er bepaalde plekken waar u zich onveilig voelt door een (aangelijnde of loslopende) hond?

Wij vroegen alle inwoners die zich weleens onveilig voelen door aangelijnde of loslopende honden, of er bepaalde plekken zijn waar zij zich onveilig voelen. 546 respondenten gaven antwoord. Respondenten voelen zich vooral onveilig in het park/bos (132 maal genoemd) en langs de dijk (123 maal genoemd). En dan met name in het Wantijpark en langs de Wantijdijk (98 maal genoemd).

Citaten respondenten:

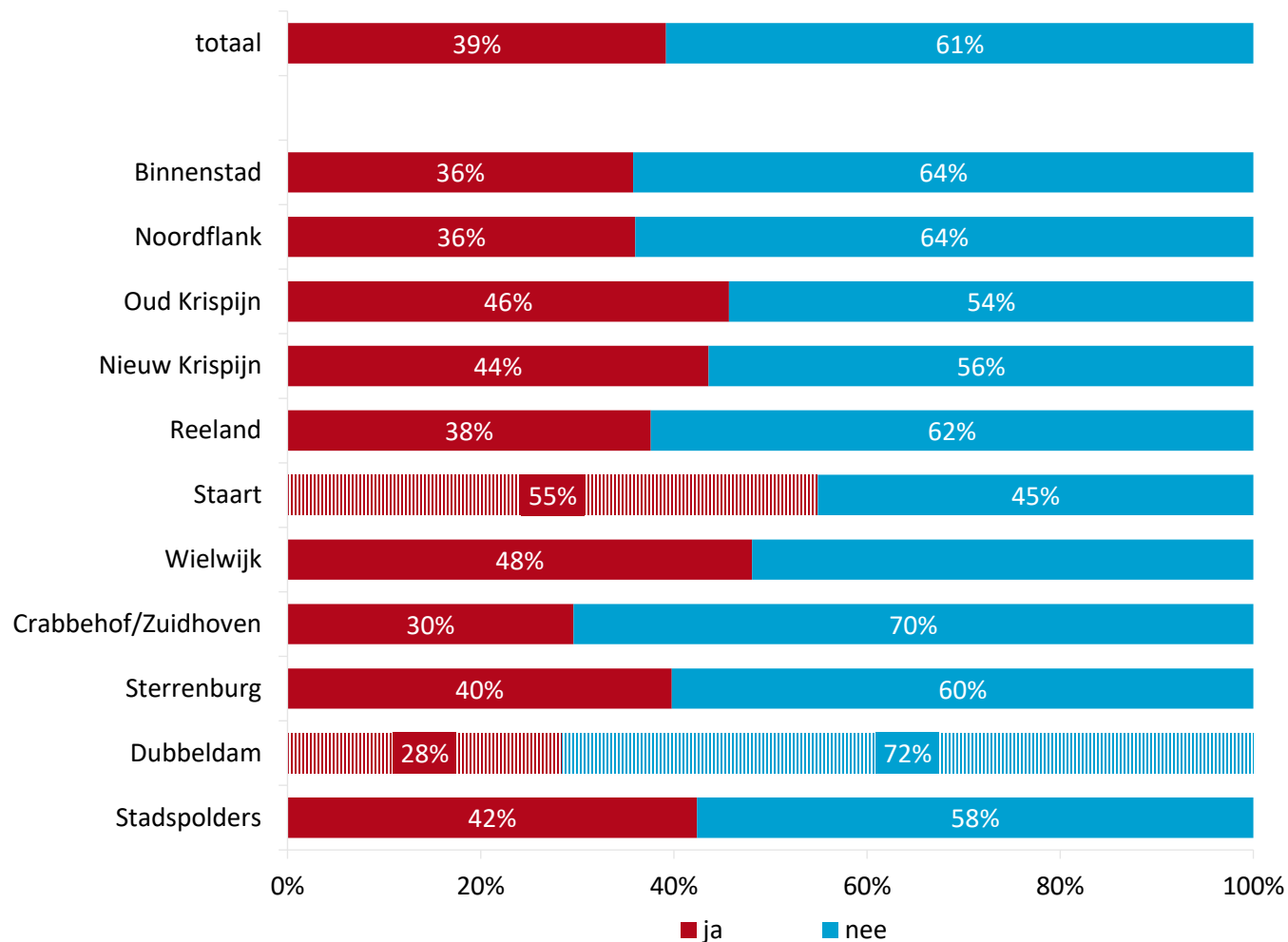
"Wantijdijk (fietspad)."

"Vooral op de Schenkeldijk / Wieldrechtse Zeedijk en Nieuwe Dordtse Biesbosch zijn honden en hun baasjes irritant. Zeker als je zelf aan het sporten bent."

"Koeienveld Stadspolders en de fietspaden er naar toe, Wantijdijk."
"Loswalweg, fietspad Wantijdijk."

"Het fietspad langs het Wantij, daar lopen vaak loslopende honden op het fietspad en vaak moet je als fietser flink afremmen om er veilig langs te kunnen."

"Langs de wantijdijk. In het algemeen op wegen waar ik fiets met loslopende honden op de groene strook ernaast."



Toelichting: gearceerde staven in de grafiek wijzen op een significant verschil t.o.v. het gemiddelde; als er geen gearceerde staven staan is er dus geen verschil t.o.v. het gemiddelde.



Veiligheid

Waarom voelt u zich onveilig (inwoners)

Waarom voelt u zich onveilig door een (aangelijnde of loslopende) hond?

Vier op de tien inwoners (39%) voelt zich weleens onveilig door een aangelijnde of loslopende hond. Inwoners voelen zich weleens onveilig omdat een hond agressief gedrag vertoont (44%) of los op het fietspad loopt waardoor gevaarlijke situaties ontstaan (43%). Ook voelen inwoners zich onveilig omdat de hond op hem/haar afrent óf achter hem/haar aanrent (42%).

Van de hondenbezitters die zich weleens onveilig voelen, voelt twee derde (66%) zich onveilig omdat andere honden de eigen hond aanvallen.

122 inwoners vulden bij deze vraag anders in. Deze respondenten voelen zich onveilig door het gedrag van een asociaal baasje (33 maal genoemd) een gevaarlijk hondenras (26 maal genoemd) of een incident uit het verleden (23 maal genoemd).

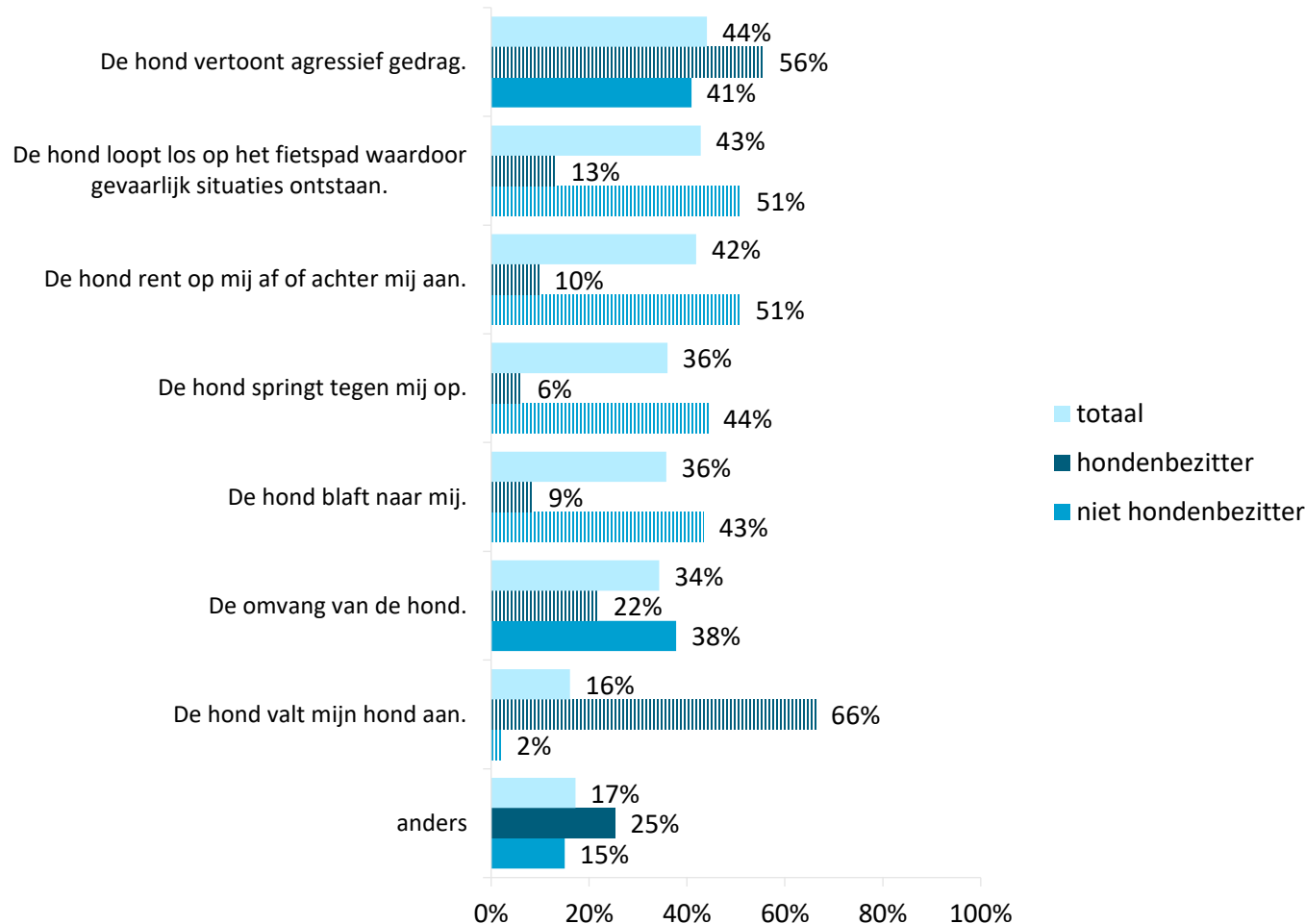
Citaten respondenten:

"Agressieve eigenaar die dreigt met het loslaten van zijn agressieve hond."

"Twee pitbulls loslopend hebben in december mijn hond aan gevallen waardoor hij flink gekneusde ribben had. Viel nog mee had erger kunnen zijn als hij geen jasje aan had gehad wegens de kou. Heb aangemeld lopen nog steeds los wordt niets aan gedaan."

"Alle pitbull- en staffordshire etc. achtigen geven mij een onveilig gevoel, ook als die aangelijnd lopen. Alle loslopende honden buiten de aangegeven losloop plekken, geven mij een onveilig gevoel. Zeker de pitbull etc. honden, die ook geregeld los gelaten worden in publieke ruimte."

"Er lopen vechthonden en herders los. Vaak zijn zij niet aangelijnd waar ze aangelijnd moeten zijn. Er zijn hondeneigenaren die weten dat hun honden agressief kunnen zijn en toch laten zij hun honden los ook waar het niet mag."



Toelichting 1: Toelichting: respondenten konden meerdere antwoorden geven. De antwoorden tellen daarom op tot meer dan 100%.

Toelichting 2: gearceerde staven in de grafiek wijzen op een significant verschil t.o.v. het gemiddelde; als er geen gearceerde staven staan is er dus geen verschil t.o.v. het gemiddelde.

Handhaving



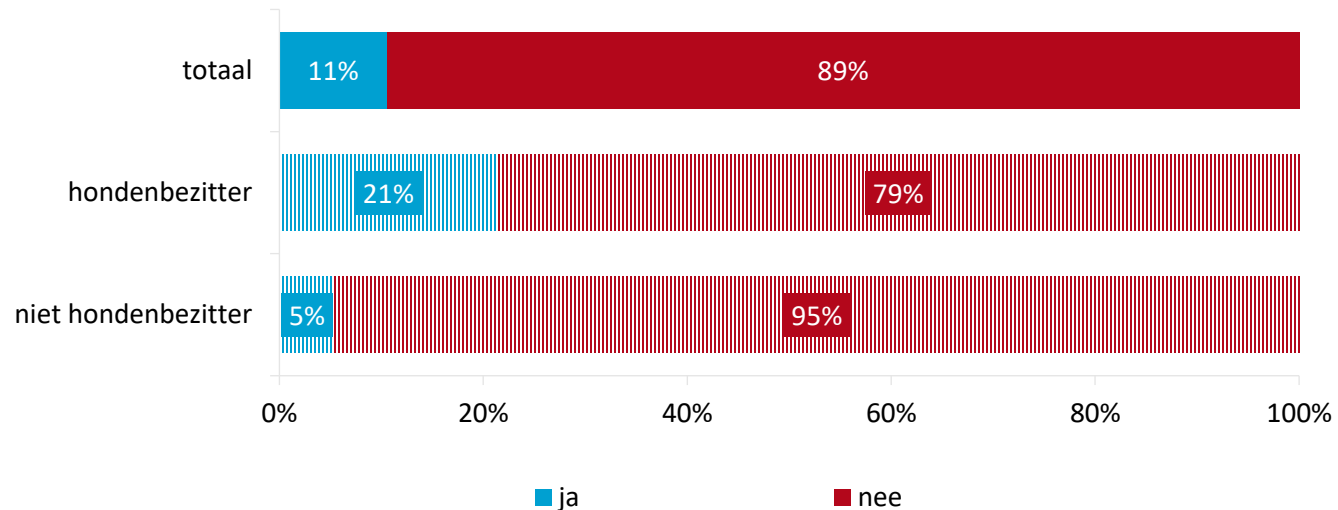
Bekendheid meldpunt agressieve honden

Kent u het meldpunt agressieve honden?

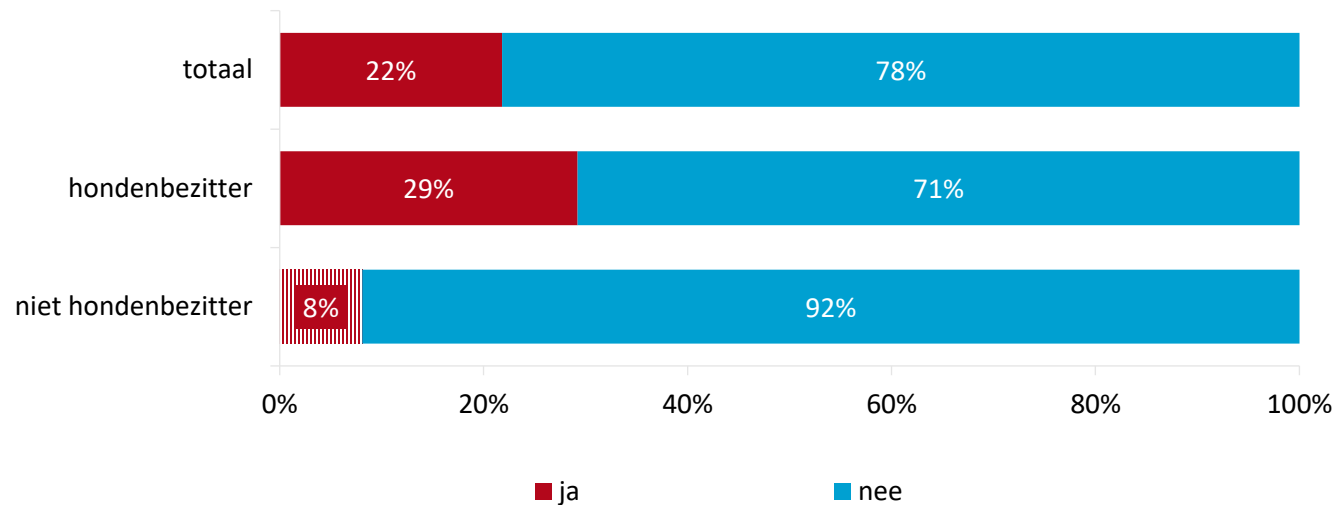
Wij vroegen alle inwoners (hondenbezitters en niet-hondenbezitters) of zij het meldpunt agressieve honden kennen. Slechts één op de tien inwoners (11%) kent dit meldpunt. Waarbij significant meer hondenbezitters dan niet-hondenbezitters het meldpunt kennen.

Heeft u weleens melding gemaakt van agressief gedrag van honden?

Van de inwoners die het meldpunt kennen, heeft een vijfde (22%) weleens een melding gemaakt van agressief gedrag van honden.



Wel eens melding gemaakt



Toelichting: gearceerde staven in de grafiek wijzen op een significant verschil t.o.v. het gemiddelde; als er geen gearceerde staven staan is er dus geen verschil t.o.v. het gemiddelde.



Communicatie en informatie over het honden uitlaatbeleid

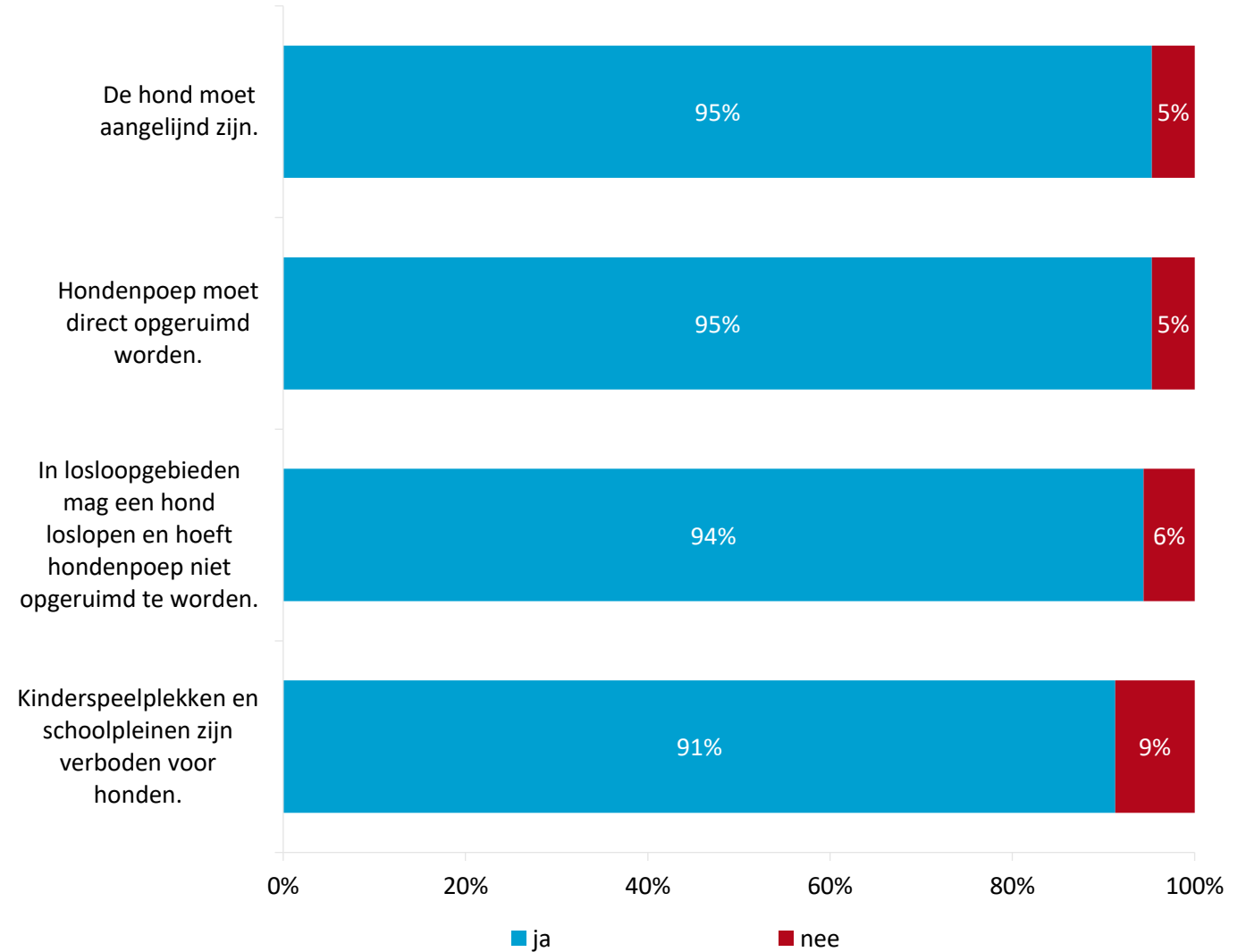
Communicatie en informatie over het honden uitlaatbeleid



Bekendheid regels (hondenbezitters)

Bent u bekend met de gemeentelijke regels aangaande het honden uitlaatbeleid?

Wij vroegen **hondenbezitters** of zij bekend zijn met gemeentelijke regels aangaande het honden uitlaatbeleid. Deze regels zijn algemeen bekend bij hondenbezitters (tussen de 91% en 95%).



Communicatie en informatie over het honden uitlaatbeleid



Bekendheid regels (niet-hondenbezitters)

Bent u bekend met de gemeentelijke regels aangaande het honden uitlaatbeleid?

Ook vroegen wij **niet-hondenbezitters** of zij bekend zijn met gemeentelijke regels aangaande het honden uitlaatbeleid. De regels aangaande de opruimplicht (91%) en aanlijnplicht (89%) zijn algemeen bekend bij niet-hondenbezitters.

De regel aangaande losloopgebieden (74%) en verbodsgebieden (73%) zijn bij **niet-hondenbezitters** iets minder bekend.

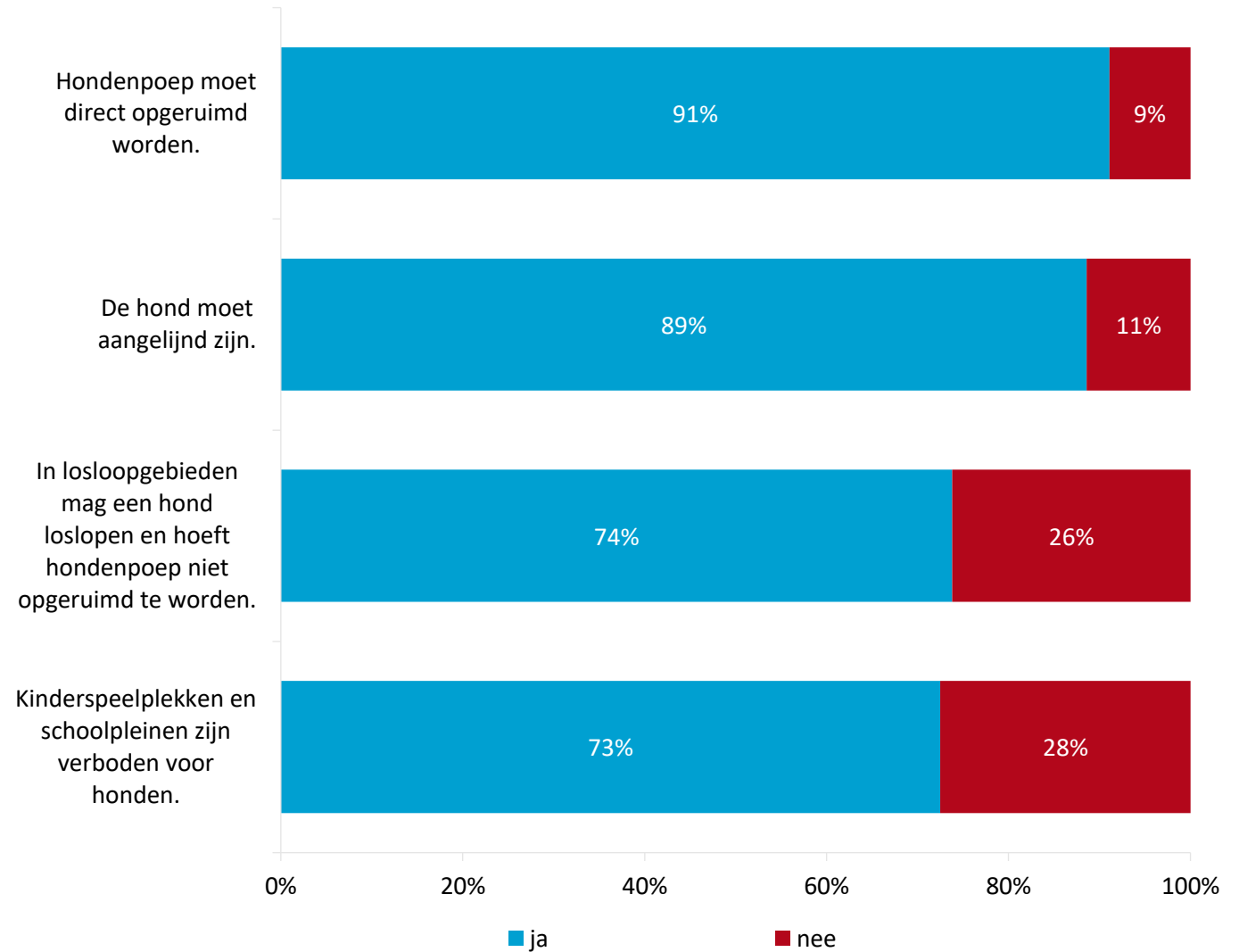
Hieronder volgt een korte uitleg:

Opruimplicht: degene die de hond uitlaat moet de hondenpoep opruimen, behalve in een losloopgebied.

Aanlijnplicht: elke hond moet aan de lijn, behalve op plekken waar honden los mogen lopen.

Losloopgebieden: gebieden waar honden niet aan de lijn hoeven en waar hondenpoep niet opgeruimd hoeft te worden door degene die de hond uitlaat.

Verbodsgebieden: gebieden waar honden niet mogen lopen (ook niet aangelijnd) en dus ook niet uitgelaten mogen worden (bijvoorbeeld op speelplekken, speel- en ligweiden en terreinen rondom scholen).





Communicatie en informatie over het honden uitlaatbeleid

Stellingen over regels en borden (hondenbezitters)

Stelling: de regels die gelden op de hondenspeelvelden zijn duidelijk.

Zeven op de tien **hondenbezitters** (71%) vinden dat de regels die gelden op de hondenspeelvelden duidelijk zijn.

Stelling: de regels voor losloopgebieden zijn duidelijk.

Zeven op de tien **hondenbezitters** (71%) vinden dat de regels voor losloopgebieden duidelijk zijn.

Stelling: de regels die gelden in de verbodsgebieden zijn duidelijk.

Zeven op de tien **hondenbezitters** (70%) vinden dat de regels die gelden in verbodsgebieden duidelijk zijn.

Stelling: de borden die de verschillende gebieden voor honden aangeven zijn duidelijk.

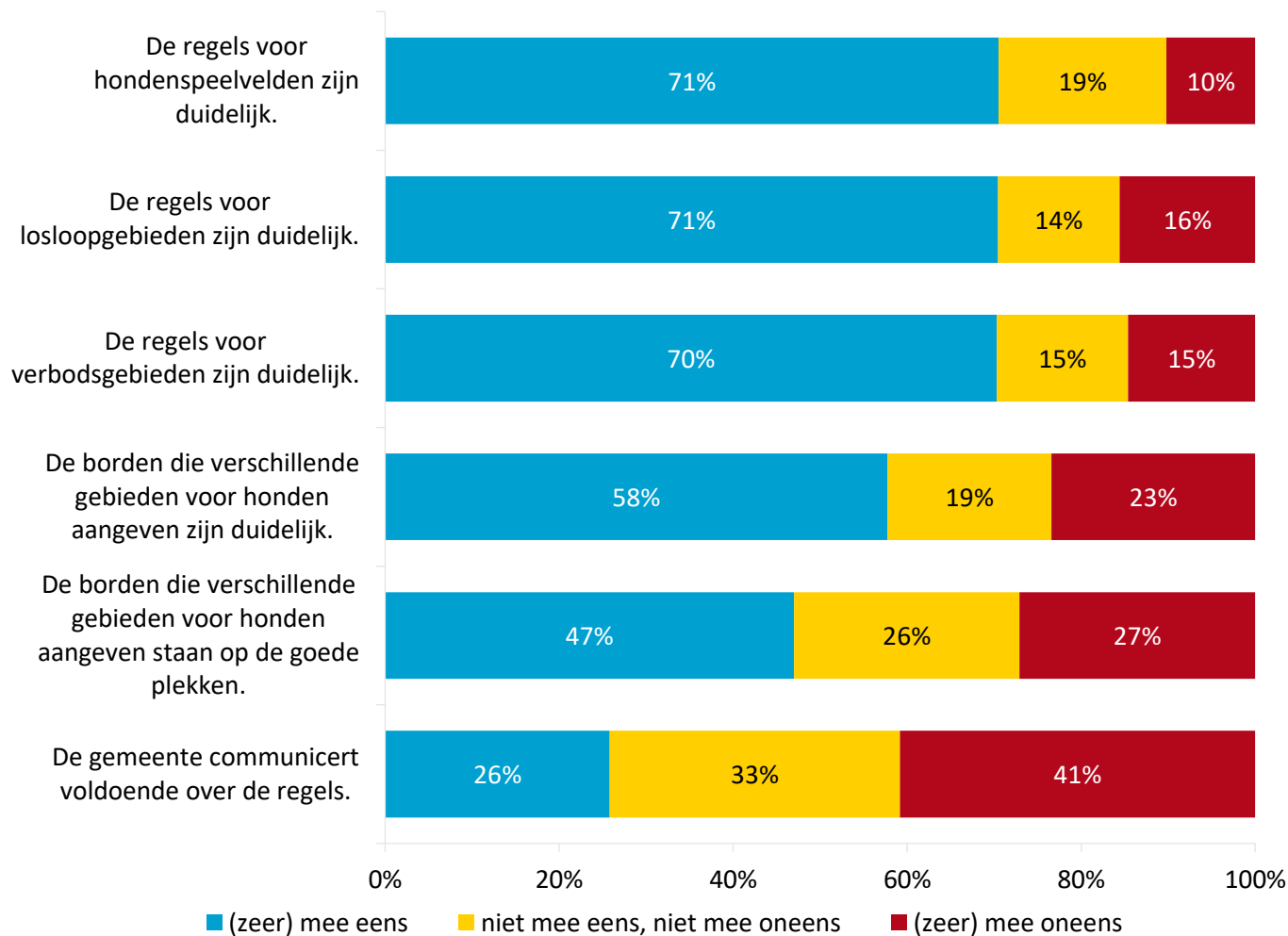
Zes op de tien **hondenbezitters** (58%) vinden dat de borden die de verschillende gebieden aangeven duidelijk zijn.

Stelling: de borden de verschillende gebieden voor honden aangeven staan op de goede plekken.

Bijna de helft van de **hondenbezitters** (47%) vindt dat de borden die de verschillende gebieden aangeven op de goede plek staan.

Stelling: de gemeente communiceert voldoende over de regels.

Vier op de tien **hondenbezitters** (41%) vinden dat de gemeente niet voldoende communiceert over de regels.





Communicatie en informatie over het honden uitlaatbeleid

Stellingen over regels en borden (niet-hondenbezitters)

Stelling: de regels die gelden op de hondenspeelvelden zijn duidelijk.

Zeven op de tien **niet-hondenbezitters** (65%) vinden dat de regels die gelden op de hondenspeelvelden duidelijk zijn.

Stelling: de regels voor losloopgebieden zijn duidelijk.

Zes op de tien **niet-hondenbezitters** (57%) vinden dat de regels voor losloopgebieden duidelijk zijn.

Stelling: de regels die gelden in de verbodsgebieden zijn duidelijk.

De helft van de **niet-hondenbezitters** (54%) vindt dat de regels die gelden in verbodsgebieden duidelijk zijn.

Stelling: de borden die de verschillende gebieden voor honden aangeven zijn duidelijk.

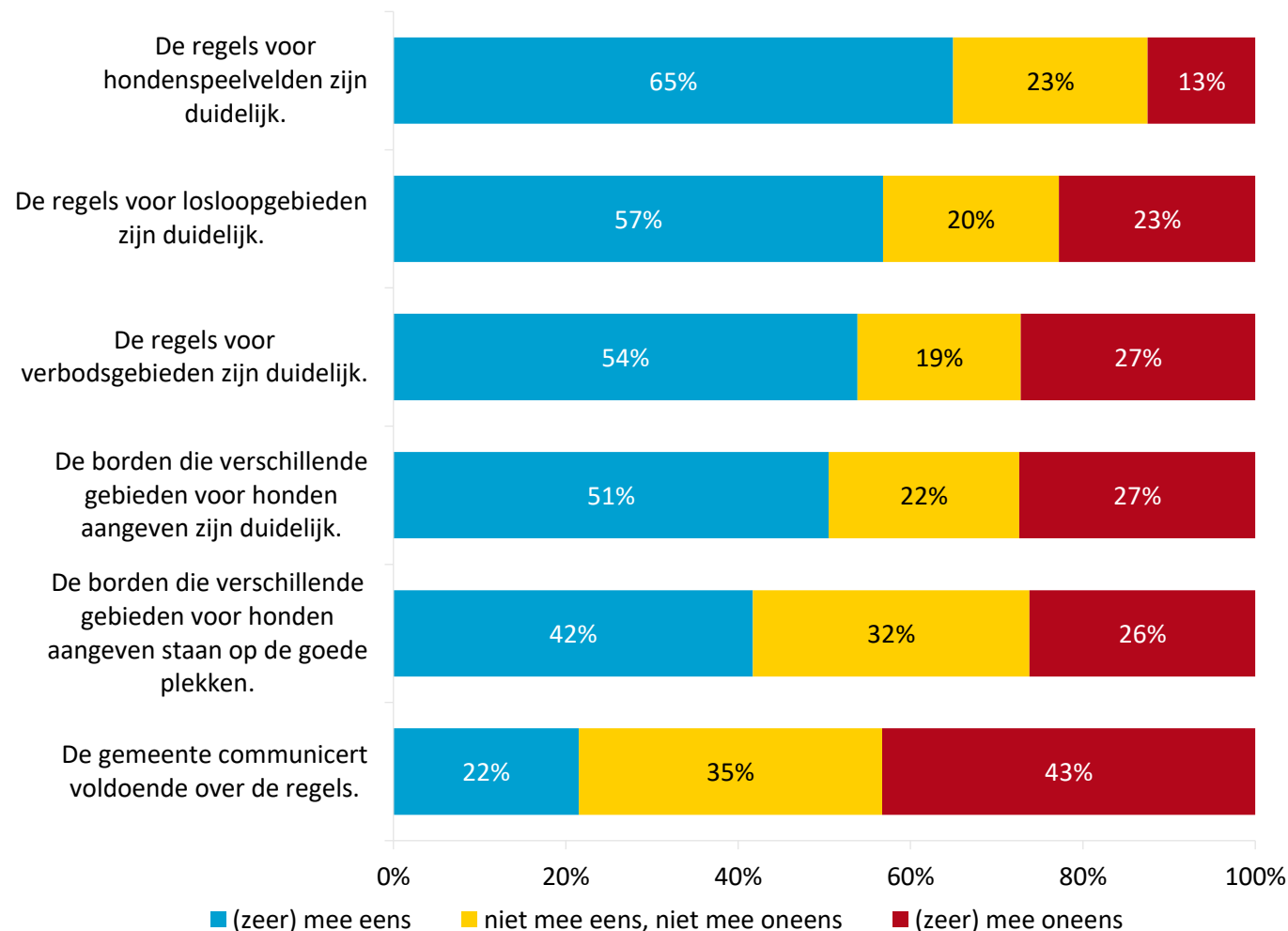
De helft van de **niet-hondenbezitters** (51%) vindt dat de borden die de verschillende gebieden aangeven duidelijk zijn.

Stelling: de borden de verschillende gebieden voor honden aangeven staan op de goede plekken.

Vier op de tien **niet-hondenbezitters** (42%) vinden dat de borden die de verschillende gebieden aangeven op de goede plek staan.

Stelling: de gemeente communiceert voldoende over de regels.

Vier op de tien **niet-hondenbezitters** (43%) vinden dat de gemeente niet voldoende communiceert over de regels.



Communicatie en informatie over het honden uitlaatbeleid

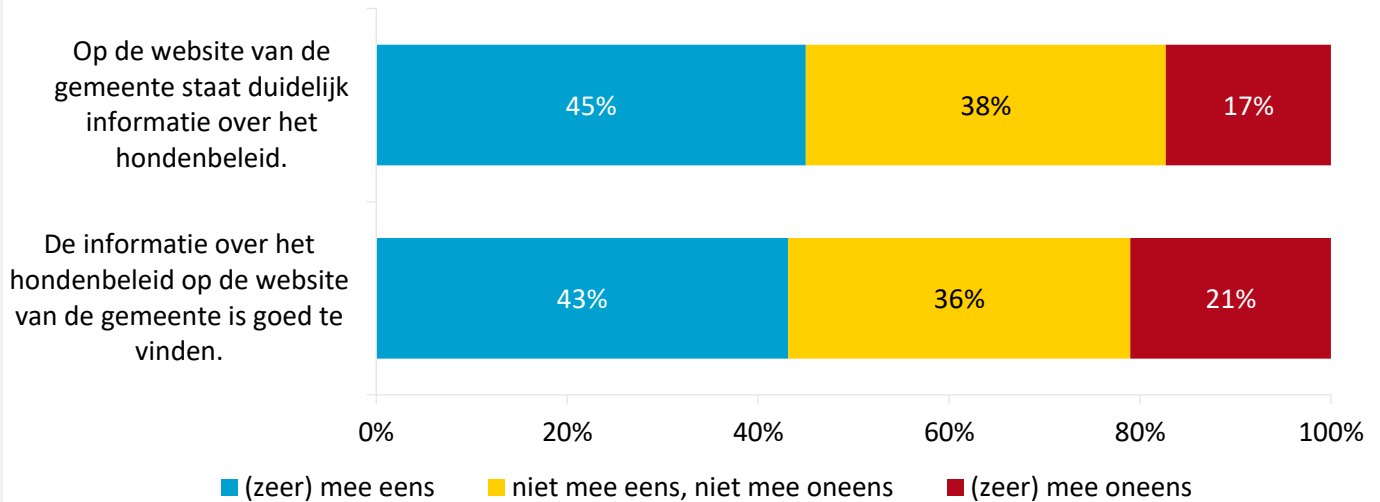
Stellingen over de website van de gemeente (hondenbezitters)

Stelling: Op de website van de gemeente staat duidelijke informatie over het honden uitlaatbeleid.

Bijna de helft van de **hondenbezitters** (45%) vindt dat op de website van de gemeente duidelijke informatie over het honden uitlaatbeleid staat.

Stelling: De informatie over het honden uitlaatbeleid op de website van de gemeente is goed te vinden.

Vier op de tien **hondenbezitters** (43%) vinden dat informatie over het honden uitlaatbeleid ook goed te vinden is op de website van de gemeente.



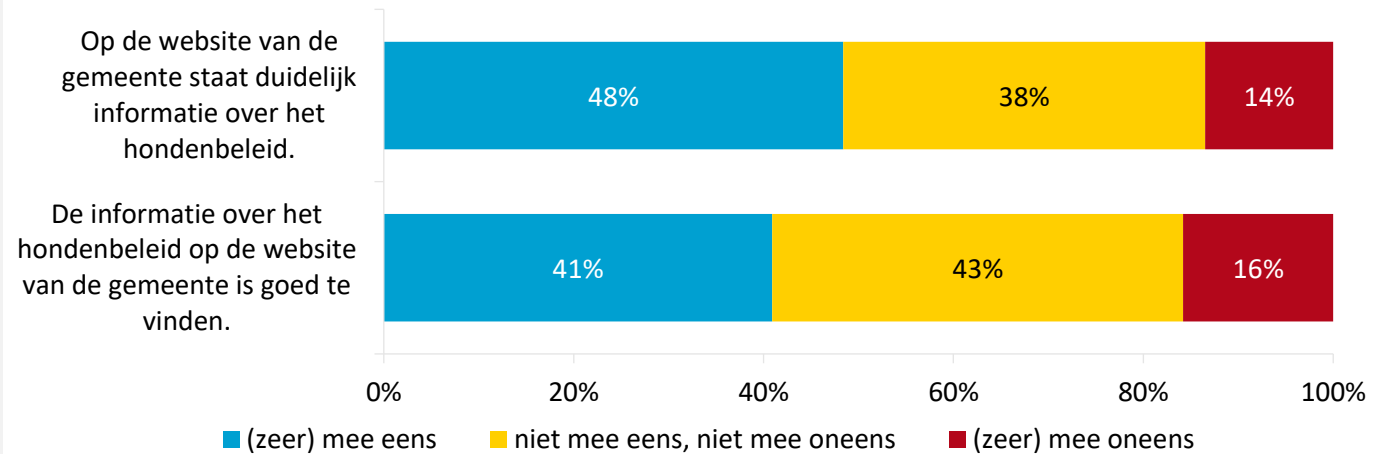
Stellingen over de website van de gemeente (niet-hondenbezitters)

Stelling: Op de website van de gemeente staat duidelijke informatie over het honden uitlaatbeleid.

Bijna de helft van de **niet-hondenbezitters** (48%) vindt dat op de website van de gemeente duidelijke informatie over het honden uitlaatbeleid staat.

Stelling: De informatie over het honden uitlaatbeleid op de website van de gemeente is goed te vinden.

Vier op de tien **niet-hondenbezitters** (41%) vinden dat informatie over het honden uitlaatbeleid ook goed te vinden is op de website van de gemeente.



Toelichting: 58% van de hondenbezitters en 59% van de niet-hondenbezitters heeft de stellingen met weet niet/niet van toepassing ingevuld.

Communicatie en informatie over het honden uitlaatbeleid



Kent u de digitale honden uitlaatkaart?

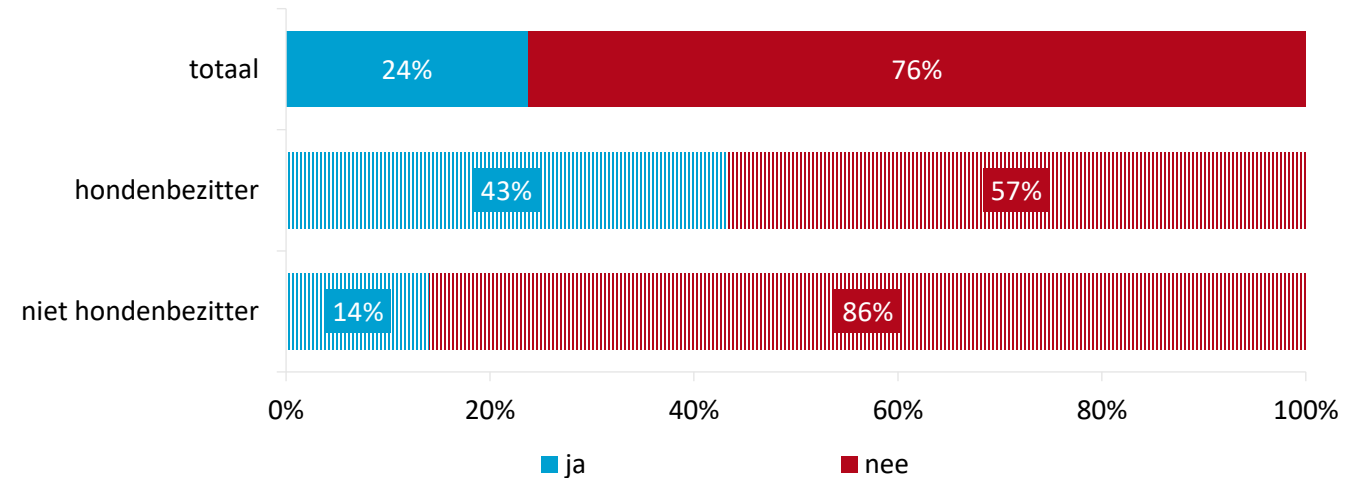
Op de website van de gemeente staat een digitale honden uitlaatkaart (waarin uitlaatplaatsen voor honden voor het hele Eiland van Dordrecht worden aangegeven). Deze digitale honden uitlaatkaart moet geactualiseerd worden. Wij vroegen hondenbezitters en niet-hondenbezitters of zij deze digitale uitlaatkaart kennen.

Vier op de tien hondenbezitters (43%) kent de digitale honden uitlaatkaart.

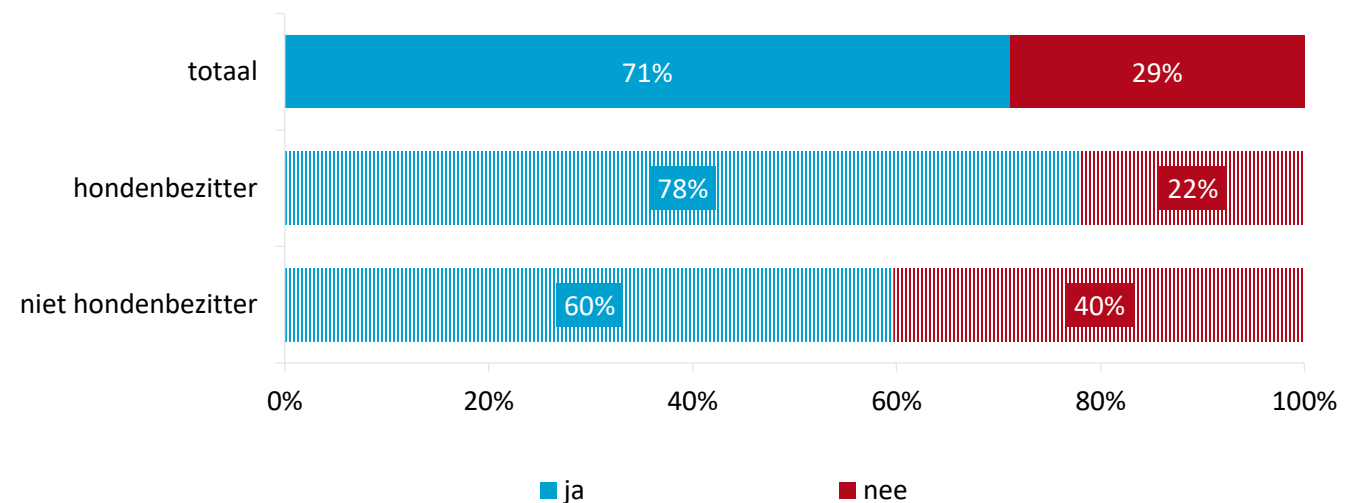
Heeft u wel eens gebruik gemaakt van de digitale honden uitlaatkaart?

Vervolgens vroegen wij hondenbezitters en niet-hondenbezitters die de digitale kaart kennen, of zij wel eens hiervan gebruik hebben gemaakt. Zowel hondenbezitters (78%) als niet-hondenbezitters (60%) maken weleens gebruik van de kaart.

Bekendheid digitale honden uitlaatkaart



Gebruik digitale honden uitlaatkaart



Communicatie en informatie over het honden uitlaatbeleid



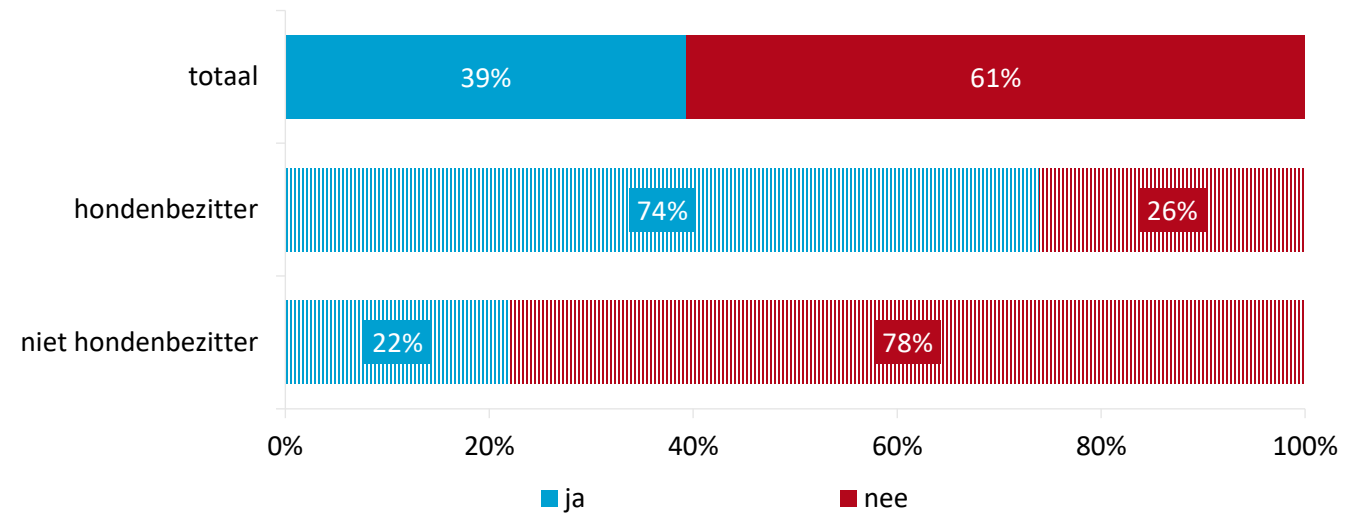
Heeft u behoefte aan een actuele honden uitlaatkaart?

Als laatste vroegen wij aan alle hondenbezitters en niet-hondenbezitters of zij behoefte hebben aan een actuele honden uitlaatkaart. Uit de antwoorden van de respondenten wordt duidelijk dat vooral hondenbezitters behoefte hebben aan een actuele digitale uitlaatkaart (74%). Van de niet-hondenbezitters geeft een ruime meerderheid (78%) aan geen behoefte te hebben aan een (actuele) digitale honden uitlaat kaart.

Waarom heeft u geen behoefte aan een actuele honden uitlaatkaart?

Respondenten (hondenbezitters en niet-hondenbezitters), die aangaven geen behoefte te hebben aan een actuele digitale honden uitlaatkaart, vroegen wij waarom zij hier geen behoefte aan hebben. 890 respondenten gaven een toelichting. 750 van de 890 respondenten lieten weten dat zij geen hond hebben.

Behoeft u aan een actuele digitale honden uitlaatkaart





Verantwoording onderzoek

Verantwoording onderzoek



Het veldwerk liep van 26 februari tot en met 24 maart 2025. Om de representativiteit van de uitkomsten te bevorderen hebben wij deze gewogen op leeftijd en wijk naar de verdeling in de populatie. Uit onderstaand figuur wordt duidelijk dat het aantal ingevulde vragenlijsten van hondenbezitters en niet-hondenbezitters in de wijken Noordflank, Nieuw Krispijn, Staart, Wielwijk en Crabbehof/Zuidhoven laag is. De uitkomsten van het vragenlijstonderzoek zijn voor deze wijken dan ook indicatief.

doelgroep	aantal verzonden vragenlijsten	aantal ingevulde vragenlijsten	aantal ingevulde vragenlijsten hondenbezitters
inwoners (bewonerspanel)	2.354	1.148 (49%)	233
ophoging BRP	3.000	334 (11%)	51
inwoners (open link)		615	373
totaal inwoners		2.097	657 (31%)

	# ingevulde vragenlijsten niet-hondenbezitters	# ingevulde vragenlijsten hondenbezitters
Binnenstad	235	79
Noordflank	77	21
Oud Krispijn	99	40
Nieuw Krispijn	67	49
Reeland	175	64
Staart	50	23
Wielwijk	44	22
Crabbehof/Zuidhoven	56	24
Sterrenburg	249	128
Dubbeldam	156	95
Stadspolders	209	71

Toelichting: omdat niet alle respondenten hebben aangegeven in welke wijk zij wonen, sluiten bovenstaande tabellen niet exact op elkaar aan.



Over ons

Over het OCD

Partner voor bestuur en beleid! Dat wil het OCD zijn voor haar opdrachtgevers in de Drechtsteden en daarbuiten. Wij bieden ondersteuning op maat met onderzoek, advies en informatie. Zodat beleid optimaal ontwikkeld, uitgevoerd en waar nodig bijgesteld kan worden. Meer weten? Bezoek onze website!

Onderzoeksteam

Dit onderzoek is voor u uitgevoerd door Daan Massie & Wanda van den Boogaard.

Contact

Wilt u tips of informatie doorgeven of heeft u misschien een vraag over dit product? Neem dan gerust contact op ons door te bellen naar **078 770 3905** of te mailen naar ocd@drechtsteden.nl.



Klik hier!
Ga naar
onze website

Honden uitlaatbeleid Dordrecht 2025

Onderzoekcentrum Drechtsteden

Juni 2025

Telefoon 078 770 3905

Website onderzoekcentrumdrechtsteden.nl

